카드형 여객자동안내표시기

표출 디자인 가이드

2024. 08.
디자인실

카드형 여객자동안내표시기 표출 디자인 가이드

서울역 운행열차 단위별 정보



카드형 여객자동안내표시기 표출 디자인 가이드

서울역 대형 TIDS

서울역 운행열차 단위별 정보



Round : 30px



① 출발시간
② 지연시간
③ 열차번호
④ 종착역
⑤ 정차역 (흐름표시)
주요 경유역(고정)
⑥ 타는곳

폰트규격

① 출발시간 : Myriad Pro Bold 180pt
② 열차번호 : Myriad Pro SemiBold 90pt
③ 지연시간 : Pretendard Bold 65pt
④ 종착역 : Pretendard ExtraBold 125pt
⑤ 정차역 : Pretendard Bold 65pt
⑥ 타는곳 : Myriad Pro Bold 300pt

카드형 여객자동안내표시기 표출 디자인 가이드

열차운행 상황별 색상표기

승차준비

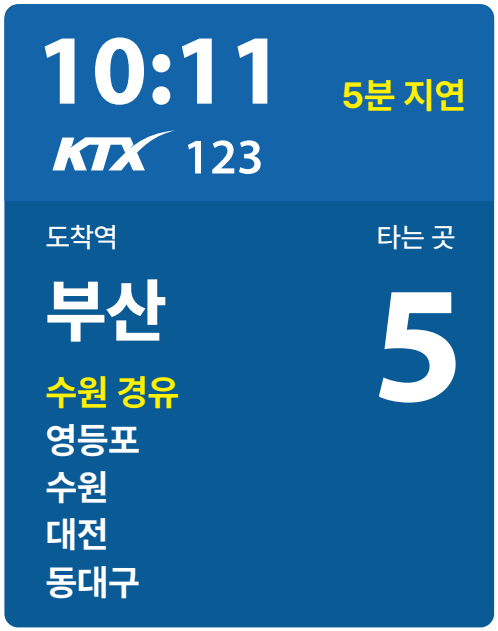

출발예정

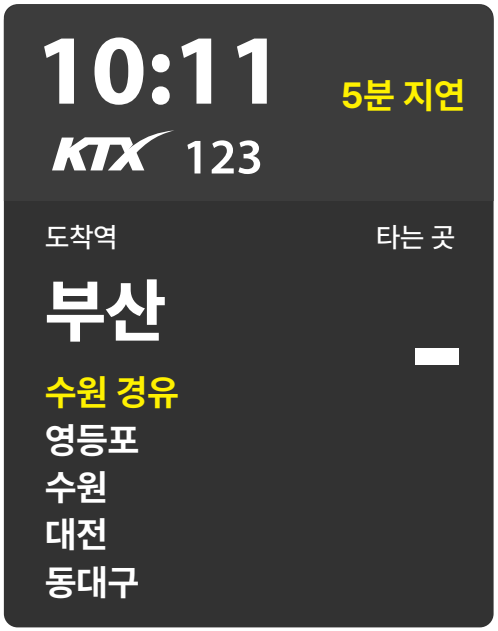

운행중지

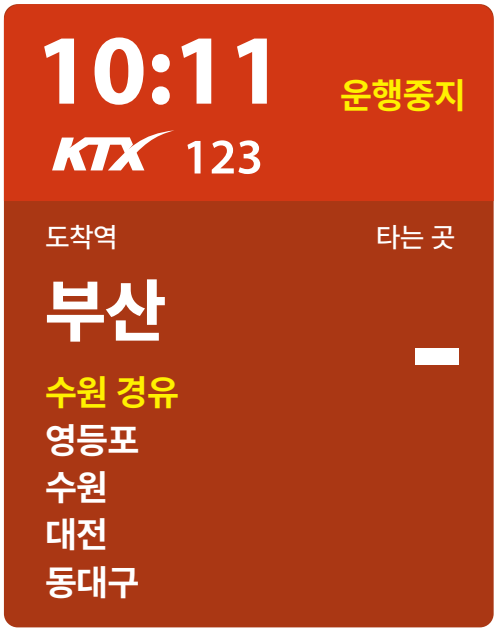

색상규격

승차준비
상단 : R 20 G 100 B 170
하단 : R 10 G 90 B 150

출발예정
상단 : R 60 G 60 B 60
하단 : R 50 G 50 B 50

운행중지
상단 : R 210 G 55 B 20
하단 : R 170 G 55 B 20

지연시분, 주요경유
R 255 G 240

대전역 홈안내 표시기 운행열차 단위별 정보





폰트규격

① 출발시간 : Myriad Pro Bold 50pt
② 열차번호 : Myriad Pro SemiBold 25pt
③ 지연시간 : Pretendard Bold 20pt
④ 종착역 : Pretendard ExtraBold 35pt
⑤ 타는곳 : Myriad Pro Bold 90pt

카드형 여객자동안내표시기 표출 디자인 가이드

오송역/부산역 안내로봇(CLOi)

안내로봇 운행열차 단위별 정보







안내로봇이 이동하여 열차정보가
출발열차임을 안내하여야 하는 경우

폰트규격

① 출발시간 : Myriad Pro Bold 220pt
② 열차번호 : Myriad Pro SemiBold 100pt
③ 지연시간 : Pretendard Bold 80pt
④ 종착역 : Pretendard ExtraBold 150pt
⑤ 정차역 : Pretendard Bold 80pt
⑤ 타는곳 : Myriad Pro Bold 450pt

카드형 여객자동안내표시기 표출 디자인 가이드

서울역 동부 표출 적용예시



카드형 여객자동안내표시기 표출 디자인 가이드

대전역 홈안내표시기 표출 적용예시





카드형 여객자동안내표시기 표출 디자인 가이드

안내로봇 표출 적용예시

