SINDO

INDUSTRIAL SAFETY DESIGN MANUAL

(주)신도 안전디자인 가이드북

kidp 한국디자인진흥원 KOREA INSTITUTE OF DESIGN PROMOTION

한국산업단지공단 Korea Industrial Complex Corporation

K1OPF W2ORKS

DESIGN BY
KOPFWORKS

© COPYRIGHT 2023, SINDO.
ALL RIGHTS RESERVED.

안전을 디자인하다.
Design Safety.

본 디자인 가이드는 (주)신도의 안전디자인 시스템 전반에 걸쳐 기본적인 디자인 의도 및 구체적인 전개방법과 적용 예를 제시한 규정 및 해설서이다. 따라서 디자인 의도 및 규정내용을 정확히 이해하고 엄격한 관리와 효율적인 활용을 위해 관리사항을 준수하여 (주)신도의 총체적 안전+디자인 질서 확립을 체계적으로 실천한다.

This design guide is a regulation and commentary that presents basic design intentions and specific development methods and application examples throughout SINDO's safety design system. Therefore, we systematically practice establishing SINDO's overall safety + design order by accurately understanding design intentions and regulations and complying with management for strict management and efficient use.

DESIGN BY
KOPFWORKS

© COPYRIGHT 2023, SINDO.
ALL RIGHTS RESERVED.

CONTENTS

INDUSTRIAL
SAFETY DESIGN
MANUAL

Ⅰ. 기본원칙

1. (주)신도 안전색채 8p
2. 표지 정보 구성 체계 9p
3. 서체 시스템 10p
4. (주)신도 안전브랜드/픽토그램 체계 13p

Ⅱ . 안전사인별 가이드라인

1. 외부
- 입구 지주간판 18p
- 보행자로 20p
- 경비실 내방 사인 22p
- 경비실/접견실 사인 24p
- 기업 구획사인 26p
- GATE 후면진입 유도사인 28p
- GATE 번호 사인 30p

2. 내부
- 지게차 주의 사인(문 부착) 32p
- 지게차운행 조명 34p
- 지게차/호이스트/미끄럼 주의사인(게시판) 36p
- 주의 고보조명 38p
- 미끄럼 주의 사인(기계 부착) 40p
- 미끄럼 주의사인(계단 부착) 42p
- 미끄럼 주의 사인(계단 난간 부착) 44p
- 미끄럼 주의 매트 46p
- 미끄럼 주의구역 구획화 사인 48p
- 분리수거함 사인 50p
- 호이스트 주의 사인(기둥 4면) 52p
- 비상구 사인 54p
- 비상시 대피요령 사인 56p
- 비상집결지 사인 58p
- 소화기/소화전 사인 60p
- 비상대피지도 사인 62p
- 보행로/지게차 주행로/지게차 주의 바닥사인 64p
- 보행자 횡단보도 바닥사인 66p
- 고압전기 주의 사인 68p
- 안전보호구 사인 70p
- 직원휴게실 사인 72p
- 기업 안전슬로건 사인 74p
- 모니터용 기업 안전슬로건 사인 76p
- 폐유/유류/일반쓰레기/재활용 보관소 사인 78p

DESIGN BY
KOPFWORKS

© COPYRIGHT 2023, SINDO.
ALL RIGHTS RESERVED.

I.
기본원칙

FUNDAMENTAL PRINCIPLE

1. (주)신도 안전색채

(주)신도의 COLOR SYSTEM은 (주)신도 산업현장 전체에 적용되는 색상을 의미함.
(주)신도의 안전 브랜드 기본 컬러는 네이비와 라임이며, 안전사인 색채는 표준화된 규정을 기반으로 함.

색상	색상 정보	정보 기능	적용
SINDO NAVY	C 100 M 100 Y 0 K 40 R 0 G 0 B 100	신도 안전 브랜딩 기본컬러	기업 전체 적용
SINDO LIME	C 20 M 0 Y 90 K 0 R 194 G 234 B 22	신도 안전 브랜딩 기본컬러	기업 전체 적용
SINDO GRAY	C 12 M 0 Y 0 K 28 R 185 G 197 B 204	신도 안전 브랜딩 서브컬러	기업 전체 적용
RED	C 0 M 100 Y 100 K 0 R 230 G 0 B 0	금지 / 주의 / 소방	기업 전체 적용
YELLOW	C 0 M 0 Y 100 K 0 R 255 G 255 B 0	제한 / 규제 / 경고	기업 전체 적용
BLUE	C 100 M 40 Y 0 K 0 R 0 G 117 B 194	지시 / 의무	기업 전체 적용
GREEN	C 80 M 0 Y 100 K 0 R 0 G 168 B 62	안내 / 보행	기업 전체 적용
WHITE	C 0 M 0 Y 0 K 0 R 255 G 255 B 255	정보전달 / 보조색상	기업 전체 적용
BLACK	C 0 M 0 Y 0 K 100 R 0 G 0 B 0	정보전달 / 보조색상	기업 전체 적용

2. 표지 정보 구성 체계

안전 관련 그래픽 심볼의 외곽 형태와 색채는 그 사용 방법에 따라 의미가 달라질 수 있으므로 안전색 및 외곽 형태의 일반적인 의미와 사용 방법을 준수하여야 함.



금지
Prohibition signs



경고
Hazard warning signs



지시/의무
Mandatory safety signs



정보/안내
Information signs

3. 서체 시스템

문자의 배색, 바탕색, 문자의 크기(국문, 영문), 서체, 두께, 간격에 대한 기준을 통해 시인성을 확보하도록 함.

지정서체 국문 KOREAN

SANDOLL 격동고딕2 FAMILY

가 나 다 라 마 바 사 아 자 차 카 타 파 하

1 2 3 4 5 6 7 8 9 0

! @ # $ % ^ & * ( )

* 위 서체 사용 불가 시

G마켓 산스 FAMILY

가 나 다 라 마 바 사 아 자 차 카 타 파 하

1 2 3 4 5 6 7 8 9 0

! @ # $ % ^ & * ( )

지정서체 영문 ENGLISH

GOTHAM FAMILY

A B C D E F G H I J K L M N O P Q R S T U V W X Y Z

1 2 3 4 5 6 7 8 9 0

! @ # $ % ^ & * ( )

3. 서체 시스템

문자의 배색, 바탕색, 문자의 크기(국문, 영문), 서체, 두께, 간격에 대한 기준을 통해 시인성을 확보하도록 함.



흰색과 파랑



흰색과 초록



흰색과 빨강



노랑과 검정

3. 서체 시스템

문자의 배색, 바탕색, 문자의 크기(국문, 영문), 서체, 두께, 간격에 대한 기준을 통해 시인성을 확보하도록 함.





반드시 사인물은 영문과 함께 표기되도록 한다.

한글 표기가 영문 및 다른 외국어보다 우선적으로 인식되도록 영문 및 다른 외국어의 높이는 한글 높이의 50% 내외의 크기로 사용한다.

4. (주)신도 안전브랜드/픽토그램 체계

(주)신도 구성원들의 안전의식 강화를 위한 안전브랜드와 픽토그램을 개발함.
새로운 픽토그램 개발 시 사용자 검토를 통해 상징 이미지가 충분히 이해,
전달되는지 확인 후 사용하도록 함.

국문 슬로건

미래로 달리다.
안전과 달리다.

영문 슬로건

SAFETY FIRST,
POWERING THE FUTURE.

자동차 부품을 생산하는 (주)신도의 기업특성에 맞춰 자동차의 특성인
‘달리다’를 기반으로 메인 안전 슬로건 개발

4. (주)신도 안전브랜드/픽토그램 체계

(주)신도 구성원들의 안전의식 강화를 위한 안전브랜드와 픽토그램을 개발함.
새로운 픽토그램 개발 시 사용자 검토를 통해 상징 이미지가 충분히 이해,
전달되는지 확인 후 사용하도록 함.

안전브랜드 그래픽





(주)신도의 심볼과 '미래로 달리다, 안전과 달리다' 안전슬로건의
'달리다'를 바탕으로 (주)신도의 발전과 성장을 나타낸 안전그래픽 모티브
(주)신도만의 안전 그래픽 개발로 내/외부인에게 신도의 안전이미지를 형성

4. (주)신도 안전브랜드/픽토그램 체계

(주)신도 구성원들의 안전의식 강화를 위한 안전브랜드와 픽토그램을 개발함.
새로운 픽토그램 개발 시 사용자 검토를 통해 상징 이미지가 충분히 이해,
전달되는지 확인 후 사용하도록 함.

픽토그램 가이드

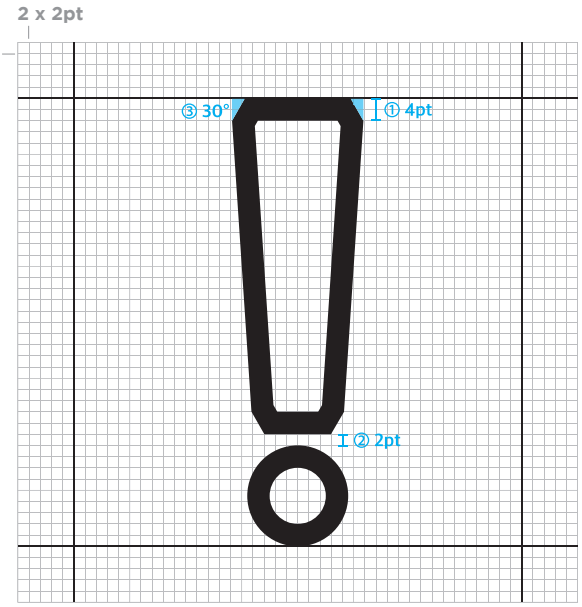

① 선의 두께
② 사이의 간격
③ 선이 꺾이는 지점의 특징(심볼마크 아이덴티티)

* 픽토그램의 비율, 형태에 따라 약간의 변형이 가능합니다.



DESIGN BY
KOPFWORKS

© COPYRIGHT 2023, SINDO.
ALL RIGHTS RESERVED.

Ⅱ.
안전사인별 가이드라인

GUIDELINES FOR EACH SAFETY SIGN

Ⅱ. 안전사인별 가이드라인

1. 외부

입구 지주간판

Spec. 2400*500, 갈바 스틸 프레임, 시트커팅, 분체도장+아크릴

COLOR

보행자	화물차	승용차
C 0 M 35 Y 85 K 0	C 0 M 100 Y 0 K 0	C 100 M 0 Y 0 K 0



적용 전

적용 후


보행자
PEDESTRIAN
보행로
WALKWAY
화물차
TRUCK
GATE 5
GATE 2
승용차
CAR
1 주차장
PARKING LOT
2 주차장
PARKING LOT
방문객 주차장

1. 외부

보행자로

Spec. 870*850, 스텐실, 노루페인트 노면표지용 도로표지용 페인트 노란색

COLOR

보행자
C 0 M 35
Y 85 K 0




적용 전
적용 후
보행자
통로

Ⅱ. 안전사인별 가이드라인

1. 외부

경비실 내방 사인

Spec. 3500*350, 부직포, 피스고정

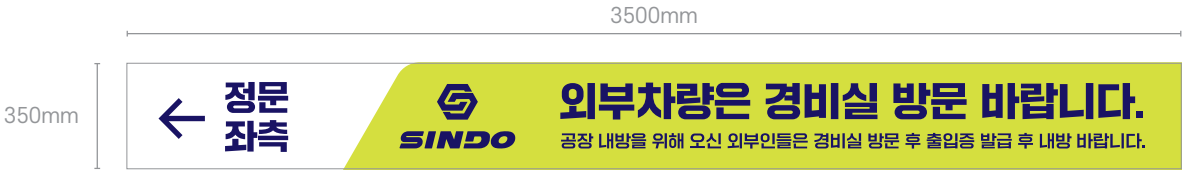


적용 전
입단정지


적용 후
입단정지
정문
좌측
SINDO
외부차량은 경비실 방문 바랍니다.
공장 내방을 위해 오신 외부인들은 경비실 방문 후 출입증 발급 후 내방 바랍니다.

1. 외부

경비실/접견실 사인

Spec. 900*680/970*680, 실사 출력 랩핑 부착, uv인쇄



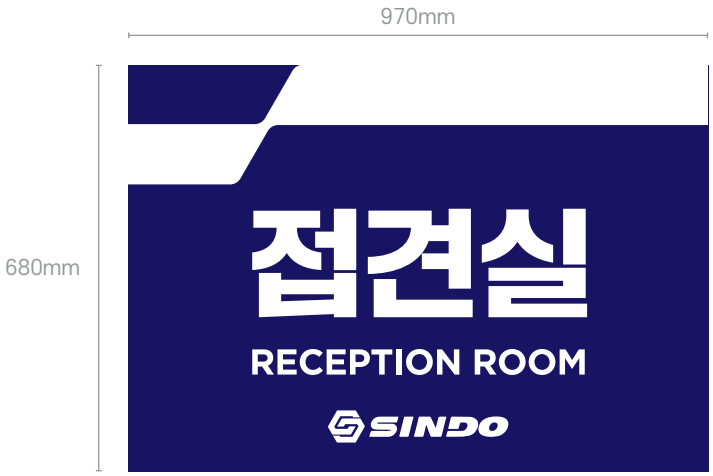


적용 전


적용 후
경비실
SECURITY OFFICE
SINDO
접견실
RECEPTION ROOM
SINDO

Ⅱ. 안전사인별 가이드라인

1. 외부

기업 구획사인

Spec. 로고-320*60, 아크릴스카시
사인-800*1750, 포맥스3t+시트, uv인쇄



적용 전


에스원
사무동
복지동
공장동
사 무 동
3F 대표이사실 / 경영지원팀 / VIP접견실
임원회의실
2F 부사장실 / 임원실 / 중회의실 / 전산팀
전산실 / 해외영업팀 / 개발팀 / 기술연구소
1F 공장장실 / 임원실 / Conference RM
품질관리팀 / 생산관리팀 / 생산기술팀
국내영업팀 / 구매자재팀
복 지 동
3F 대강당
2F Cafeteria / 휘트니스 / 탁구장 / 기숙사
남.여 탈의실
1F 접견실 / 사내식당 / VIP식당 / 경비실
SINDO
주식회사 신도

적용 후


에스원
SINDO
가공동
3
포머동
6GATE
5GATE
3GATE
2GATE
1
4
2
1 사무동
2 복지동
3 공장동
4 주차장
1 사무동
OFFICE BUILDING
3F 대표이사실 | 경영지원팀 | VIP접견실 | 임원회의실
2F 부사장실 | 임원실 | 중회의실 | 전산팀 | 전산실 | 개발팀
해외영업팀 | 기술연구소
1F 공장장실 | 임원실 | Conference RM | 품질관리팀
생산기술팀 | 국내영업팀 | 구매자재팀
2 복지동
WELFARE BUILDING
3F 대강당
2F 카페테리아 | 휘트니스 | 탁구장 | 기숙사 | 남여탈의실
1F 접견실 | 사내식당 | VIP식당 | 경비실
3 공장동
FACTORY
1F 포머동 | 금형관리창고 | 가공동

1. 외부

GATE 후면진입 유도사인

Spec. 4500*1000/560*5000, 포맥스3t+시트






적용 전
Gate
05
문제는 소통
Let's Settle By Communica


적용 후
후면 진입
BACK-IN
PARKING
GATE
5
SINDO
SAFETY FIRST,
POWERING THE FUTURE.
후면 진입
BACK-IN
PARKING

1. 외부

GATE 번호 사인

Spec. 2100*2000/5200*1650, 포맥스3t+시트

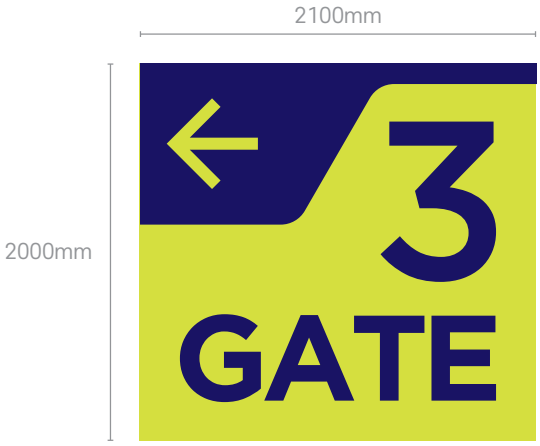




적용 전
Gate
03
Gate
05


적용 후
3
GATE
진입
BACK-IN
PARKING
GATE
5

2. 내부

지게차 주의 사인(문 부착)

Spec. 2000*1670/3270*1930, 포맥스3t+시트

2000mm

1670mm



3270mm

1930mm



2000mm

1670mm



3270mm

1930mm



적용 전


427
검사대기품
열처리
출고대기품
1276
1172

적용 후


지게차주의
CAUTION FORKLIFT
01 운전중인 지게차에 접근하여서는 안된다.
You should not access to the fork car.
02 적재하중을 초과하여 적재하여서는 안된다.
It shall not be loaded in excess of the load.
03 운반, 주행시에는 지게차의 안정도를 유지하여야 한다.
The stability of forklifts shall be maintained during transportation and operation.
04 급선회를 하지 않아야 한다.
There should be no sudden turnaround.
05 운전석 이탈시에는 시동을 완전히 끄고 키를 뽑아야 한다.
When leaving the driver's seat, the engine must be completely switched off and the key must be pulled out.
427
검사대기품
열처리
출고대기품
1276
1172

2. 내부

지게차운행 조명

Spec. 155*43*60, LED안전라인램프, 지게차 1개당 3개(양옆, 앞), 레드LED, 30W




적용 전


적용 후

2. 내부

지게차/호이스트/미끄럼 주의사인(게시판)

Spec. 920*1070/870*1070, 포맥스3t+시트






적용 전
세계최고 품질의 냉간단조기


진마스크착용
Wear dust mask
안전모착용
Wear head protection
QUALITY
세계최고 품질의 냉간단조기업 SIND


적용 후
세계최고 품질의 냉간단조기
미끄럼주의
구역입니다.
SLIPPERY CAUTION area.
호이스트주의
구역입니다.
HOIST CAUTION area.
미래로 달리다
안전과 달리다


SAFETY HELMET
EAR PROTECTION
안전화 착용
SAFETY SHOES
방진마스크 착용
PROTECTIVE MASK
QUALITY
세계최고 품질의 냉간단조기업 SIND
소방·대피 지도
MAP
미끄럼주의
구역입니다.
SLIPPERY CAUTION area.
지게차주의
구역입니다.
FORKLIFT CAUTION area.

2. 내부

주의 고보조명

Spec. 241*173*226, 150W 1구형 로고젝터, LED 150W










적용 전


적용 후




미끄럼주의
SLIPPERY FLOOR
미끄럼주의
SLIPPERY FLOOR





2. 내부

미끄럼 주의 사인(기계 부착)

Spec. 2380*850/1320*560, 포맥스3t+시트, uv인쇄






적용 전
HYODONG
HBP-6220UL


적용 후
HYODONG
HBP-6220UL
미끄럼주의
SLIPPERY
FLOOR

2. 내부

미끄럼 주의 사인(계단 부착)

Spec. 600*170/800*170/900*170/950*200/1100*200, 포맥스3t+시트, uv인쇄




적용 전


적용 후
미끄럼주의
SLIPPERY FLOOR
미끄럼주의
SLIPPERY FLOOR

2. 내부

미끄럼 주의 사인(계단 난간 부착)

Spec. 1930*560, 포맥스3t+시트, uv인쇄




적용 전
적용 후
미끄럼주의
SLIPPERY FLOOR

2. 내부

미끄럼 주의 매트

Spec. 1800*1200, 나일론100%, NR고무




적용 전


적용 후
SLIPPERY FLOOR
미끄럼주의
SLIPPERY FLOOR

2. 내부

미끄럼 주의 구획화 사인

Spec. 폭 50mm, PVC 안전 경고 테이프




적용 전


적용 후
미끄럼주의
SLIPPERY FLOOR
미끄럼주의
SLIPPERY FLOOR
미끄럼주의
SLIPPERY FLOOR

2. 내부

분리수거함 사인

Spec. 1200*850/1010*1150, 포맥스3t+시트, uv인쇄

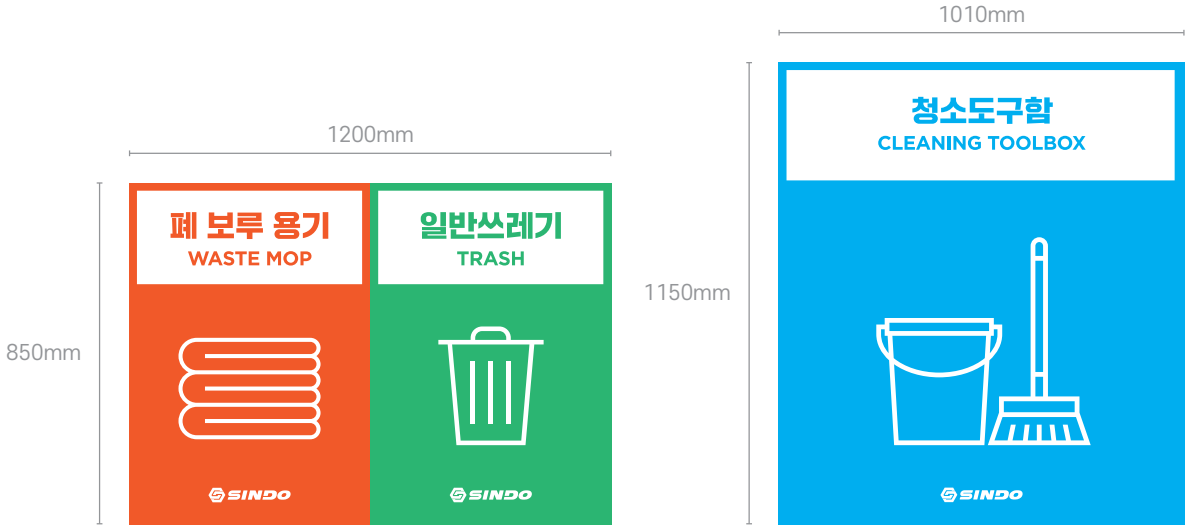


적용 전
B-3
1-1
폐 보루 용기
일반 쓰레기
청소
도구함
사용후 제자리에 두세요
Place it back where It was
when you are through


적용 후
B-3
1-1
폐 보루 용기
WASTE MOP
SINDO
일반쓰레기
TRASH
SINDO
청소도구함
CLEANING TOOLBOX
SINDO

2. 내부

호이스트 주의 사인(기둥 4면)

Spec. 295*1250/750*1250, 포맥스3t+시트, uv인쇄, 경첩




적용 전


적용 후
호이스트주의
CAUTION HOIST
호이스트주의
CAUTION HOIST
물건을 적재중인 호이스트
밑으로 다니지 마세요.
큰사고로 이어질 수 있습니다.

2. 내부

비상구 사인

Spec. 상단-795*380/900*430, 문-950*2040, 페인트, 시트
비상구 문 테이프-폭 50mm, 축광테이프, 옐로우그린
미끄럼 방지스티커-770*770, 축광



적용 전


직원교육용포대
Simulation

적용 후


비상구
EXIT
직원교육용포대
Simulation
비상 시 대피요령
EMERGENCY EVACUATION GUIDE
01 불과 연기를 보면 비상벨을 누르거나 "불이야"라고 외쳐 다른 사람에게 알립니다.
When you see fire and smoke, you press the alarm bell and shout "Fire" and let others know.
02 젖은 수건으로 코와 입을 막고 벽을 짚으며 낮은 자세로 대피합니다.
Cover your nose and mouth with a wet towel and evacuate in a low position while touching the wall.
03 안전한 곳으로 대피한 후 119로 신고합니다.
Evacuate to a safe place and call 119.
04 작은 불은 초기에 소화기로 끕니다.
Let's put out a small fire with a fire extinguisher in the beginning.
05 평상시 대피경로와 소화기 위치를 파악합니다.
Identify the usual evacuation route and the location of the fire extinguisher.
비상구 나가는 문
EXIT
비상구 가는 길
EMERGENCY EXIT DOOR


비상구
EXIT
직원교육용포대
Simulation
비상 시 대피요령
EMERGENCY EVACUATION GUIDE
01 불과 연기를 보면 비상벨을 누르거나 "불이야"라고 외쳐 다른 사람에게 알립니다.
When you see fire and smoke, you press the alarm bell and shout "Fire" and let others know.
02 젖은 수건으로 코와 입을 막고 벽을 짚으며 낮은 자세로 대피합니다.
Cover your nose and mouth with a wet towel and evacuate in a low position while touching the wall.
03 안전한 곳으로 대피한 후 119로 신고합니다.
Evacuate to a safe place and call 119.
04 작은 불은 초기에 소화기로 끕니다.
Let's put out a small fire with a fire extinguisher in the beginning.
05 평상시 대피경로와 소화기 위치를 파악합니다.
Identify the usual evacuation route and the location of the fire extinguisher.
비상구 나가는 문
EXIT
비상구 가는 길
EMERGENCY EXIT DOOR

2. 내부

비상시 대피요령 사인

Spec. 400*500/700*850/850*1000, 포맥스3t+시트

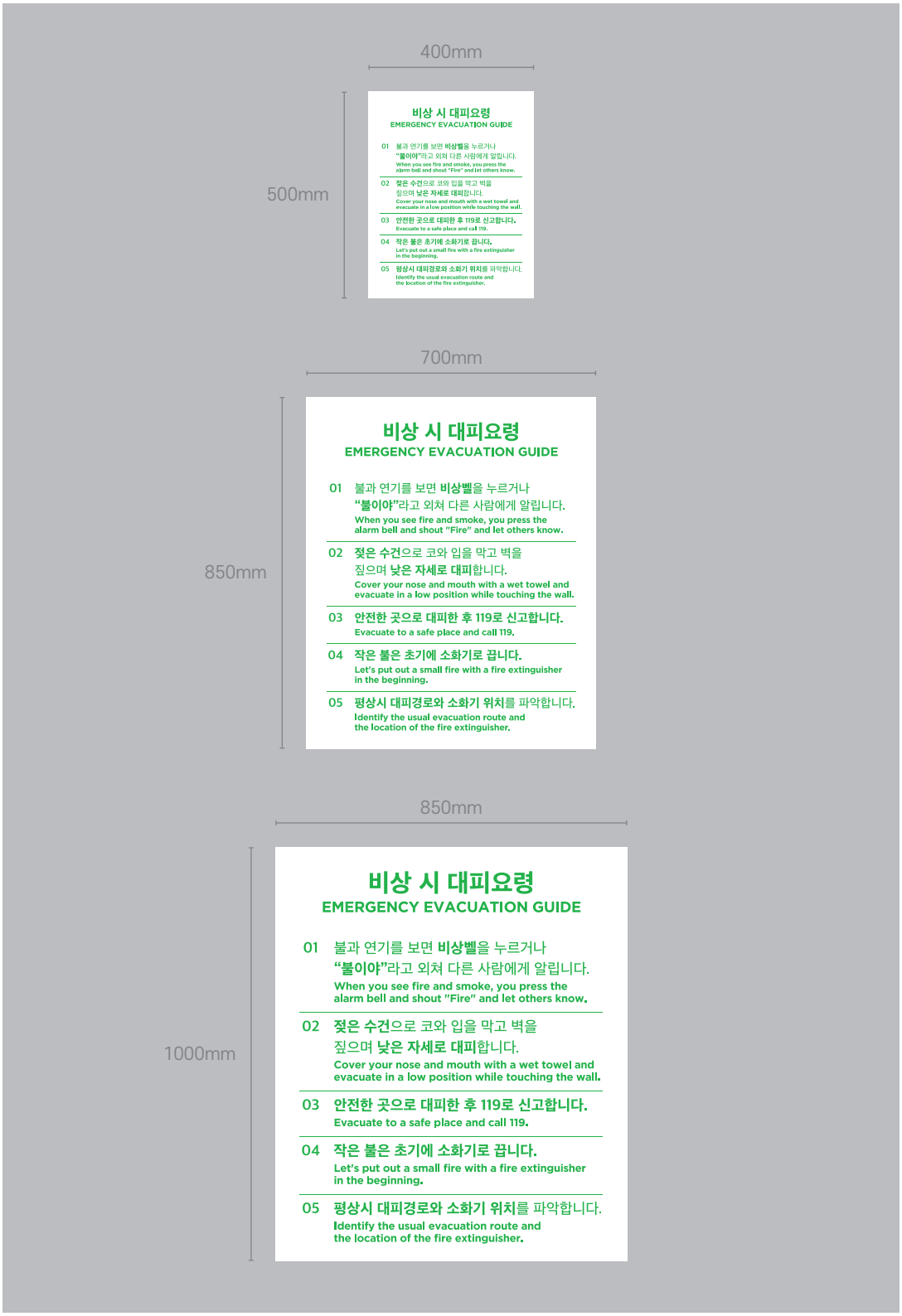


적용 전
분전반
EB6-1-45
LA - 1A - 2

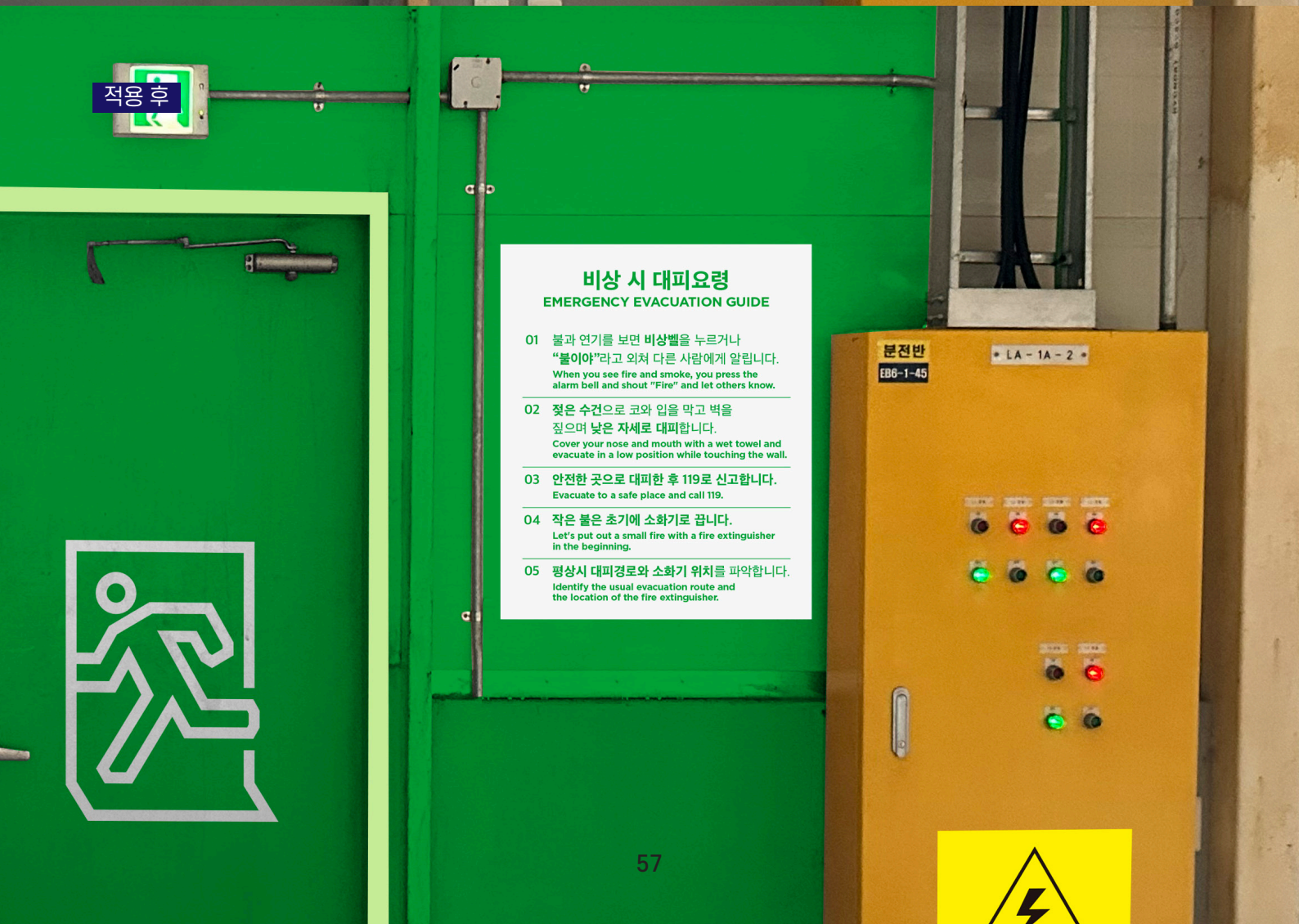
적용 후
분전반
EB6-1-45
LA - 1A - 2
비상 시 대피요령
EMERGENCY EVACUATION GUIDE
01 불과 연기를 보면 비상벨을 누르거나 "불이야"라고 외쳐 다른 사람에게 알립니다.
When you see fire and smoke, you press the alarm bell and shout "Fire" and let others know.
02 젖은 수건으로 코와 입을 막고 벽을 짚으며 낮은 자세로 대피합니다.
Cover your nose and mouth with a wet towel and evacuate in a low position while touching the wall.
03 안전한 곳으로 대피한 후 119로 신고합니다.
Evacuate to a safe place and call 119.
04 작은 불은 초기에 소화기로 끕니다.
Let's put out a small fire with a fire extinguisher in the beginning.
05 평상시 대피경로와 소화기 위치를 파악합니다.
Identify the usual evacuation route and the location of the fire extinguisher.

2. 내부

비상집결지 사인

Spec. 320*240, 일체형 주차콘, 포맥스3t+시트




적용 전




적용 후
비상대피 집결지
EVACUATION ASSEMBLY POINT


비상대피 집결지
EVACUATION ASSEMBLY POINT

2. 내부

소화기/소화전 사인

Spec. 소화기-188*423, 포맥스3t+시트, uv인쇄, 경첩
소화전-580*160, 시트, 랩핑





적용 전


소화기
소 화 기
FIRE EXTINGUISHER


B-2
소화전 사용방법
소
화
전

적용 후


소화기
FIRE EXTINGUISHER
소화기
FIRE EXTINGUISHER
소 화 기
FIRE EXTINGUISHER


B-2
소화전
사용법
HOW TO USE
FIRE HYDRANT
1.
호스 비티기
Take Out
The Hose
2.
밸브 열기
Open
The Valve
3.
불끄기
Extinguish
A Fire
4.
밸브 닫기
Close
The Valve
소
화
전

2. 내부

비상대피지도 사인

Spec. 2400*1200, 포맥스3t+시트, uv인쇄

2400mm

1200mm

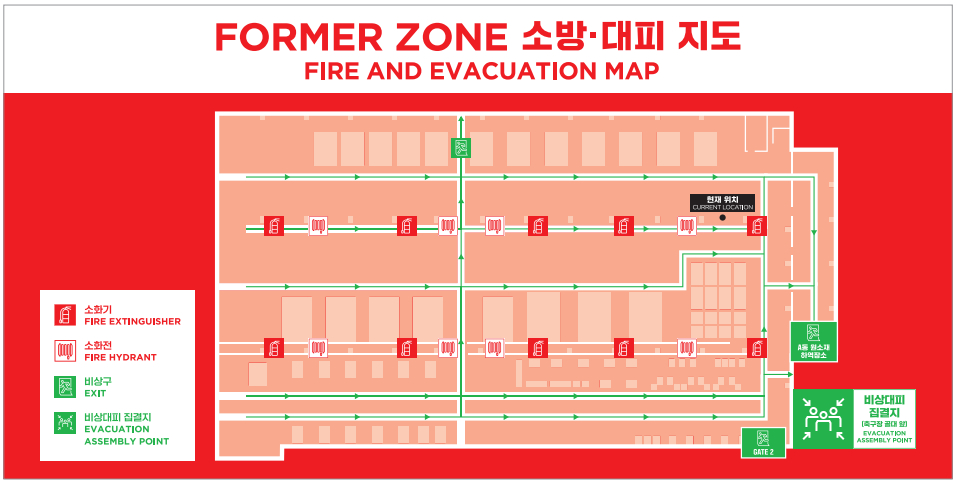

2400mm

1200mm

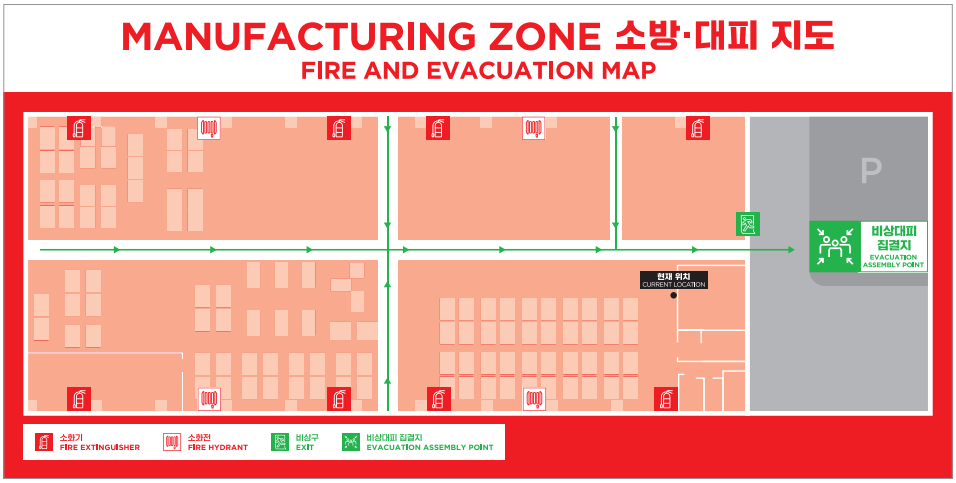

적용 전


조직도(Organization)/포머라인(Former Line)

적용 후


FORMER ZONE 소방·대피 지도
FIRE AND EVACUATION MAP
소화기
FIRE EXTINGUISHER
소화전
FIRE HYDRANT
비상구
EXIT
비상대피 집결지
EVACUATION ASSEMBLY POINT
미끄럼주의 구역입니다.
SLIPPERY CAUTION area.

2. 내부

보행로/지게차 주행로/지게차주의 바닥사인

Spec. 440*575/484*982/595*646, 바닥용 시트




적용 전


적용 후




지게차
주행로
FORKLIFT WAY




지게차의
CAUTION FORKLIFT

2. 내부

보행자 횡단보도 바닥사인

Spec. 보행자 횡단보도-2030*1200, 바닥용 우레탄 시트

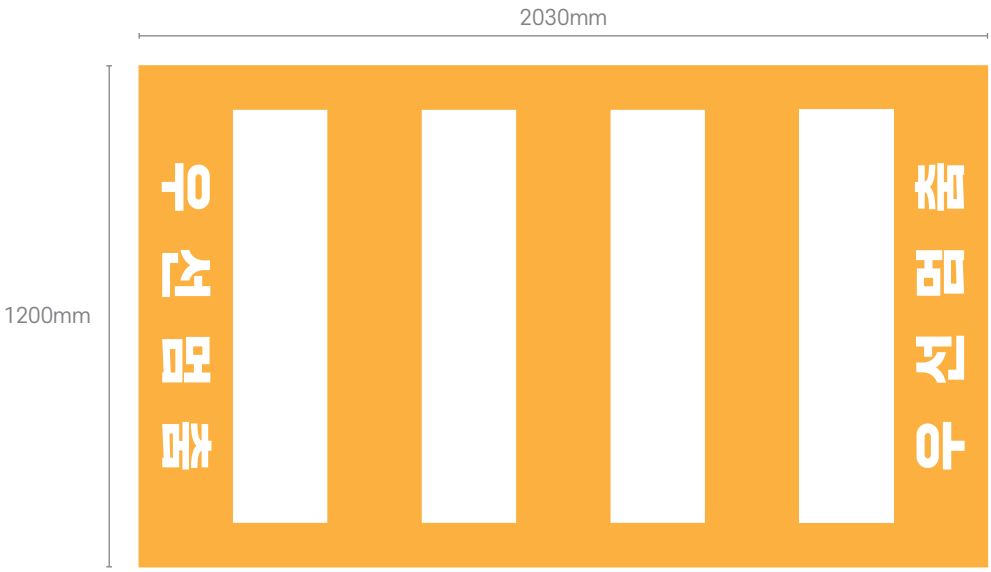


적용 전


적용 후
제품 적치 아

2. 내부

고압전기 주의 사인

Spec. 400*400, 시트 랩핑



적용 전


소
화
전

적용 후


소화전
사용법
HOW TO USE
FIRE HYDRANT
고압전기주의
HIGH VOLTAGE CAUTION
소
화
전

2. 내부

안전보호구 사인

Spec. 5600*1000, 플렉스 간판




적용 전
귀마개착용
Wear ear protection
안전화착용
Wear foot protection
방진마스크착용
Wear dust mask
안전모착용
Wear head protection
BEST SPEED / BEST TECHNOLOGY / BEST QUALITY
CNC반 조직도 (Organization)


적용 후
안전보호구를 착용합시다.
LET'S WEAR SAFETY PROTECTION.
안전모 착용
SAFETY HELMET
귀마개 착용
EAR PROTECTION
안전화 착용
SAFETY SHOES
방진마스크 착용
PROTECTIVE MASK
BEST SPEED / BEST TECHNOLOGY / BEST QUALITY
MANUFACTURING ZONE 소방·대피 지도
FIRE AND EVACUATION MAP
71
SINDO

2. 내부

직원휴게실 사인

Spec. 720*1380, 포맥스3t, uv인쇄




적용 전


적용 후
비상구
EXIT
SINDO
직원 휴게실
STAFF LOUNGE
(주)신도 직원들의 소중한
휴식 공간을 깨끗하게
이용해 주시기 바랍니다.
미래로 달리다.
안전과 달리다.
SAFETY FIRST,
POWERING THE FUTURE.

2. 내부

기업 안전슬로건 사인

Spec. 6000*850/9800*1000, 플렉스 간판




적용 전
문제는 소통으로 해결 하자
Let's Settle By Communication When Any Problem Happened

불량은 만들지도 말고 내보내지도 말자
Don't Produce Any NG Part And Don't Be Outflow Any NG Part


적용 후
SINDO
SAFETY FIRST,
POWERING THE FUTURE.
미래로 달리다. 안전과 달리다.


미래로 달리다. 안전과 달리다.
SINDO
SAFETY FIRST, POWERING THE FUTURE.

2. 내부

모니터용 기업 안전슬로건 사인

Spec. 1210*680/1100*620






적용 전
BEST SPEED / BEST T


적용 후
SINDO
미래로 달리다.
안전과 달리다.
SAFETY FIRST,
POWERING THE FUTURE.
BEST SPEED / BEST T
MANUFA
FIRE EXTINGUISHER
FIRE HYDRANT

2. 내부

폐유/유류/일반쓰레기/재활용 보관소 사인

Spec. 1500*900, 포맥스3t+시트

1500mm

900mm










적용 전
폐유
보관장


유류
보관장
SINDO


일반쓰레기
보관장
SINDO
화기금지


재활용
보관장
SINDO


적용 후
폐유 보관장
WASTE OIL DEPOSITORY
지정폐기물 보관표지
1. 폐기물의 종류 그 밖의 폐광물유 액상분류번호(06-01-00)
2. 보관가능용량 75톤
3. 관리책임자 _____ 담당
4. 보관기간 60일 이하 (운반:수시)
5. 취급시 주의사항
· 보관 시 지정폐기물 외의 폐기물과 구분, 휘발성 방지(일폐용기 보관), 화기엄금, 유출방지, 혼합금지, 증발금지, 침출수 발생주의
· 운반 시 화기엄금, 유출(누출)방지, 혼합금지, 충격금지
· 처리 시 화재/폭발 또는 유독가스 발생주의 시 고려방 안전교육 실시
6. 운반(처리)예정장소 경남창원시 마산회원구 자유무역6길 103, KS환경서비스(주), 055-253-7272 / 경북 경산시 지안면 일연로 130 (주)뉴리소스, 053-710-0774


유류 보관장
OIL DEPOSITORY
화기금지
NO FIREARM


일반쓰레기 보관장
GENERAL WASTE DEPOSITORY
화기금지
NO FIREARM
화기금지


재활용 보관장
RECYCLING DEPOSITORY
화기금지
NO FIREARM

DESIGN BY
KOPFWORKS

© COPYRIGHT 2023, SINDO.
ALL RIGHTS RESERVED.

(주)신도 안전디자인 가이드북

발행처 주)신도
발행일 2023.12
제작처 커프웍스
주소 대구광역시 달성군 구지면 국가산단대로 39길 164번지
웹사이트 (주)신도 www.sindokorea.com
커프웍스 www.kopfworks.com

이 가이드는 2023안전디자인사업(한국디자인진흥원, 한국산업단지공단)의 결과물입니다.
자료를 이용하는 경우 출처를 명시하여야 합니다.