

Seoul Public Parking Lot Design Guidelines

서울시 공영주차장 디자인 가이드라인

2017 서울시 공영주차장 디자인 가이드라인 특징



1

서울시 공영주차장 아이덴티티 구축


누구나 쉽게 인지할 수 있도록 주차장 심벌(P)의 색채와 규격을 표준화하였다.



2

출입구/계단실 사인 통일

보행자가 이용하는 출입구/계단실 사인은 시인성이 높은 색채를 사용하여 주차장 내 어디서나 쉽게 인지되도록 하였다.



3

픽토그램 표기 원칙 재정비

서울특별시의 '2016 공공시설물 표준형 디자인 개발'을 토대로 일관된 픽토그램 표기 기준을 제공하였다.



4

주차장 유형별 디자인 세분화

동일한 유형의 사인이라도 설치되는 환경의 특성을 고려하여 이용 안내판의 디자인을 세분화하였다.



이용지침

- **서울시 공영주차장 디자인 가이드라인은 무엇인가요?**

서울시 공영주차장의 디자인 기본 원칙, 디자인 요소, 배치 및 설치에 대한 세부지침을 제시한다.

- **목표**

표준화된 가이드라인 없이 만들어진 사인으로 인해 공영주차장을 이용하는 시민은 불편함을 겪어 왔다. 이에 따라 공영주차장 디자인 가이드라인을 수립함으로써 시민에게 쾌적한 주차장을 제공하고, 공영주차장의 신규 및 보수공사 시에도 활용되어 관리 효율성을 증대하고자 한다.

- **제작 과정**

서울시 공영주차장을 이용하는 시민과 관리자의 의견을 적극 수렴하였고, 각 분야별 전문가의 자문과 서울시 심의, 프로토타이핑을 통해 충분히 검증을 거쳐 제작되었다.

- **적용 범위**

본 가이드라인은 서울시 공영주차장의 디자인, 설계, 심의, 발주, 제작, 설치, 감리, 관리에 활용된다.
본 가이드라인의 내용을 가급적 준수하되 불가피한 경우 현장의 상황을 반영하여 수정이 가능하다.

디자인 원칙

Information

인지가 쉬운 정보 체계를 구축해야 한다

서울시 공영주차장임을 알 수 있는 통일된 사인을 적용
사용자의 목적에 부합하는 꼭 필요한 정보를 강조
소방 및 안전시설은 비상시에 사용자가 빠르게 접근 가능하도록 안내 사인을 배치

Wayfinding

운전자와 보행자의 동선을 자연스럽게 유도해야 한다

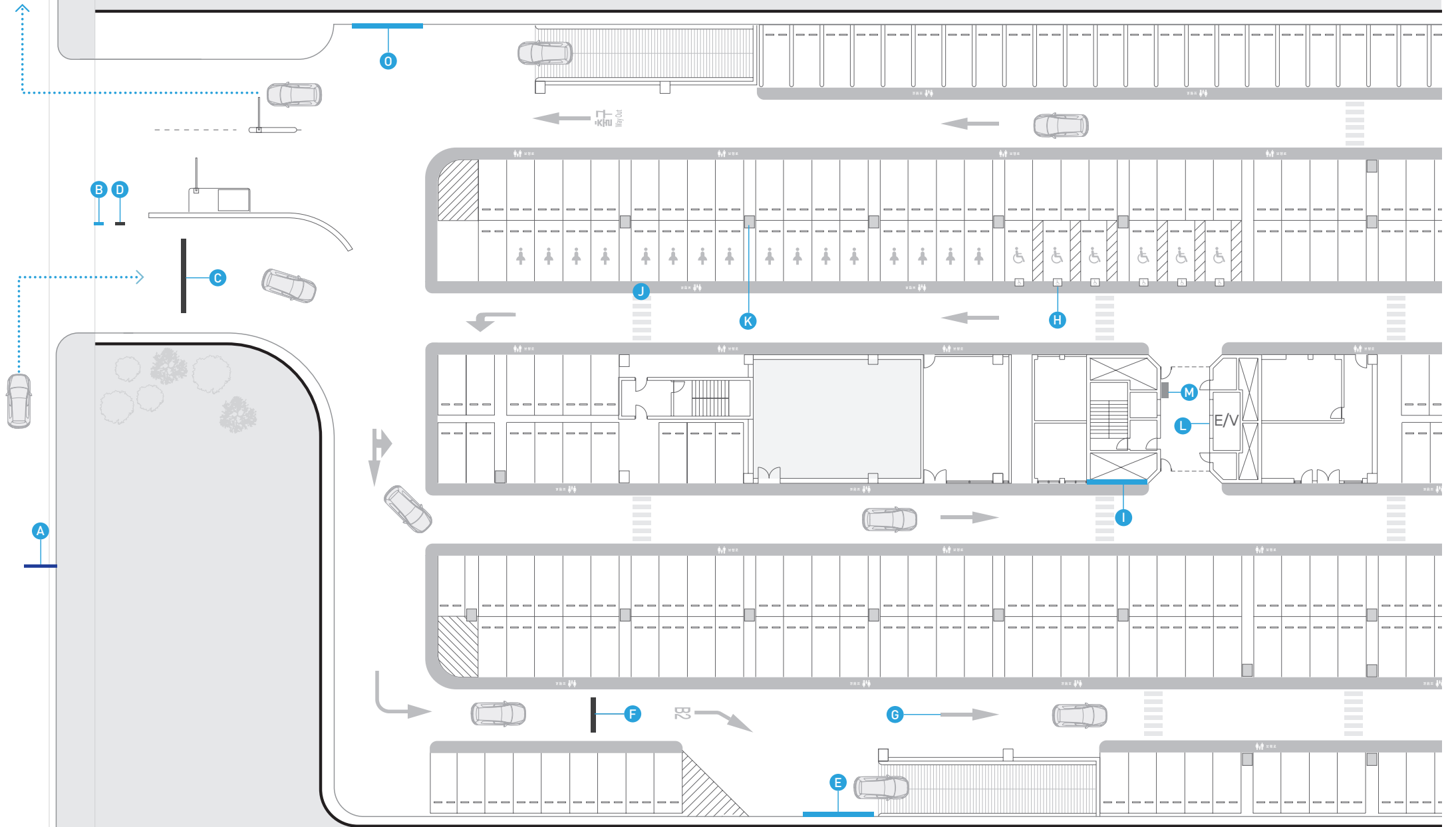
출구 방향 정보를 지속적으로 제공
달대 사인은 주행 방향을 결정하는 데에 도움이 되도록 배치
출입구와 계단실 사인은 방향을 찾는 기준 역할을 할 수 있도록 주목성을 향상

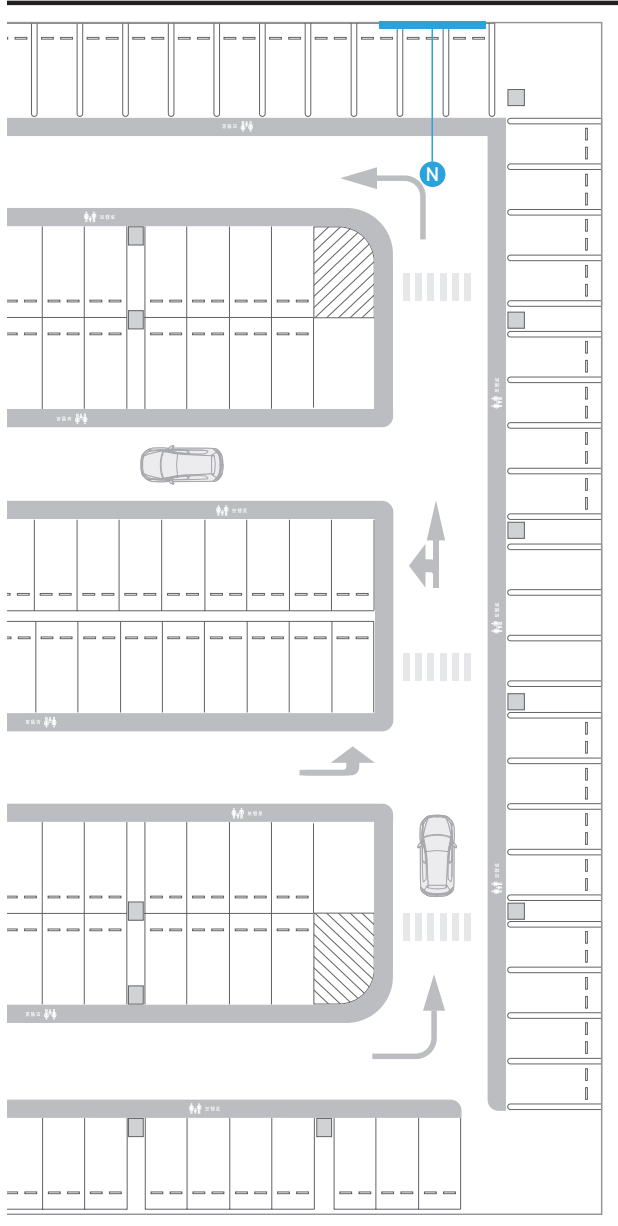
Safety

안전하고 밝은 환경을 확보해야 한다

운전자의 안전한 운전을 유도하는 그래픽을 적용
주차장 내에서 보행 영역을 명확히 구분
안전성을 고려하여 밝은 색채를 사용

서울시 공영주차장 디자인 구성도





진입

A. 도로 이정표

주차장 이름, 방향, 잔여 거리를 제공한다.

B. 폴사인

주차장 입구 부근에 설치되어, 운전자가 폴사인을 보고 입구를 찾을 수 있다.

C. 차량 출입구 사인

주차장의 제한 높이와 진입로를 알려준다.

D. 간이형 이용 안내판

주차장에 진입하면서 이용 요금을 확인할 수 있도록 간결하게 제공한다.

주차

E. 경사로(램프) 사인

경사로 시작 지점 벽면에 화살표와 이동 층 정보를 제공하며, 끝 지점에는 화살표로 진행 방향을 제공한다.

F. 달대 사인

주차장 내 방향 정보를 지속해서 제공한다.

G. 지면 화살표

코너 및 갈림길, 합류 지점에서 운전자가 유의할 수 있도록 지면 화살표를 제공한다.

H. 주차 구역

전용 주차구역에 지정된 색채를 사용하여 주차 구역을 명확히 한다. 또한, 확장형 주차 구역을 제공하여 편리한 주차를 가능하도록 한다.

I. 출입구 / 계단실 사인

주목성 높은 색상을 사용하여 멀리서도 알아볼 수 있다.

이동 및 복귀

J. 보행로와 횡단보도

보행 영역을 차도와 구분하고 횡단보도를 표시하여 보행자가 안전하게 통행할 수 있다.

K. 기둥 구역

주차된 차량에 가려지지 않는 위치에 배치하며, 색을 배제하고 가독성을 높인 구역 정보를 제공한다.

L. 상세형 이용 안내판

엘리베이터 홀 내에 부착하며, 이용 요금 등 주차장 이용에 필요한 정보를 제공한다.

M. 정산기 부착물

정산기 이용에 필요한 정보를 간결하게 제공한다.

출차

N. 출구 유도 사인

주차된 차량에 가려지지 않는 높이에 위치하여 출구 방향을 알려준다.

O. 출구 사인

출구 인근 벽면에 크게 위치하여 운전자들이 쉽게 알아볼 수 있다.

CONTENTS

1 기본 원칙

- 01. 색채 12
- 02. 서체 14
- 03. 화살표 15
- 04. 다국어 표기 16
- 05. 픽토그램 18
- 06. 주차장 명 표기의 위계 20
- 07. 방향 표기의 위계 21
- 08. 달대 사인 22
- 09. 유형별 디자인 24

2 디자인 요소

- 01. 도로 이정표 48
- 02. 폴사인 50
- 03. 주차 부스 사인 52
- 04. 건물 출입구 사인 54
- 05. 차량 출입구 사인 56
- 06. 캐노피 출입구 사인 57
- 07. 달대 사인 58
- 08. 출입구 사인 60
- 09. 계단실 사인 62
- 10. 출구 유도 사인 64
- 11. 출구 사인 65
- 12. 경사로(램프) 사인 66
- 13. 지면 화살표 68
- 14. 기동 구역 70
- 15. 주차 구역 72
- 16. 보행로와 횡단보도 76
- 17. 이용 안내판 78
- 18. 층별 안내판 86
- 19. 층 표시판 87
- 20. 소방시설 88
- 21. 기타 시설 90

3 배치 및 설치

- 01. 기본 배치 (시설) 94
- 02. 기본 배치 (노외/노상) 97
- 03. 폴사인 98
- 04. 건물 출입구 사인 100
- 05. 차량 출입구 사인 101
- 06. 지면 화살표 102
- 07. 보행로 104
- 08. 횡단보도 106
- 09. 경사로(램프) 사인 107
- 10. 출구 유도 사인 108
- 11. 출구 사인 109
- 12. 출입구/계단실 사인 110
- 13. 기동 구역 112
- 14. 엘리베이터 홀 벽면 사인 114
- 15. 계단실 내부 사인 116
- 16. 달대 사인 117
- 17. 소화기 사인 120
- 18. 기타 사인 121

4 부록

- 01. 세종로 공영주차장 도면




1 기본 원칙


01. 색채
02. 서체
03. 화살표
04. 다국어 표기
05. 픽토그램
06. 주차장 명 표기의 위계
07. 방향 표기의 위계
08. 달대 사인
09. 유형별 디자인

01. 색채

서울시 공영주차장에는 사용되는 색은 다음과 같다.
문자, 기호, 픽토그램의 표기는 상황에 따라 흑색 또는 백색을 사용한다.



문자/기호
CMYK : 0, 0, 0, 0
HV/C : 4.9Y 9.5/0.2



벽, 기둥
CMYK : 0, 0, 0, 6
HV/C : 1.0GY 8.7/0.1



바닥
CMYK : 0, 0, 0, 20
PANTONE : Cool Gray 4 C
HV/C : 1.3GY 7.5/0.1



보행로
CMYK : 0, 0, 0, 40
PANTONE : Cool Gray 8 C
HV/C : 6.7R 5.9/0.0



문자/기호
CMYK : 0, 0, 0, 100
HV/C : 0.4P 2.5/0.1



플사인, 달대 사인, 이용 안내판
CMYK : 0, 0, 0, 92



주차장 심벌(P)
CMYK : 100, 30, 0, 0
PANTONE : 3538 C



출입구, 계단실
CMYK : 0, 42, 92, 0
PANTONE : 137 C
HV/C : 8.8YR 7.2/12.2

특정 요소에는 다음과 같이 지정된 색을 사용한다.



여성 우선, 임산부 전용
CMYK : 0, 69, 16, 0
PANTONE : 190 C



장애인 전용
CMYK : 100, 50, 0, 0
PANTONE : 300 C
HV/C : 3.5PB 5.1/9.9



전기차 우선
CMYK : 81, 16, 100, 3
PANTONE : 7739 C
HV/C : 0.3G 5.6/9.0



소화기, 소화전
CMYK : 0, 100, 400, 5
PANTONE : 185 C
HV/C : 7.5R 4/14



도로 이정표
CMYK : 100, 85, 0, 0
PANTONE : 2728 C

02. 서체

본 가이드라인에 없는 새로운 안내 사인을 제작할 경우 위의 해당 규정에 따라 사용하는 것을 권장한다.
모든 문자는 이탤릭(italic)체로 표기하지 않으며, 임의로 글자의 가로세로 비율을 변경하지 않는다.

1 한글 92% (장체)

한글 기본 서체는 '윤고딕330'을 사용한다. 타이틀에 사용하거나 강조를 할 때에는 '윤고딕340'을 사용한다. 큰 면적에 사용할 경우 가독성을 위해 '윤고딕 350'을 사용한다.

2 영문, 숫자 100% (정체)

영어와 숫자 표기 시 'Myriad Pro'를 사용한다.
한글과 숫자가 같이 병기되는 경우에도 숫자 표기는 'Myriad Pro'사용을 권장한다.
단, 예외적으로 도로 이정표는 국토부 도로표지 제작 설치 및 관리지침 규정을 따른다.

1 윤고딕 330

공영주차장

윤고딕 340

공영주차장

윤고딕 350

공영주차장

2 Myriad Pro Regular

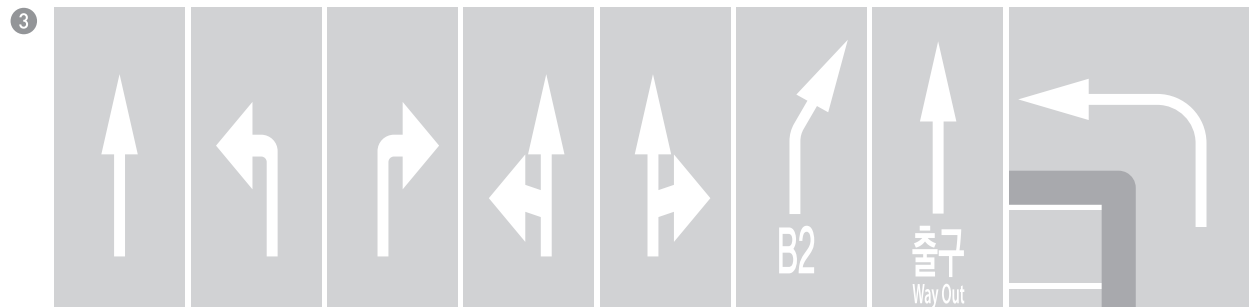

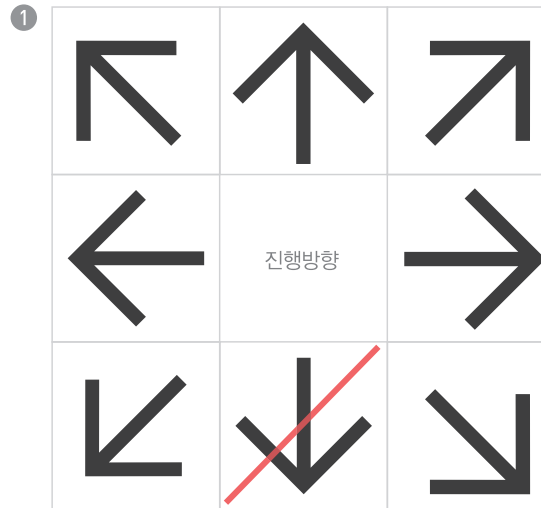
AaBb
0 1 2 3 4 5 6

Myriad Pro Semibold

AaBb
0 1 2 3 4 5 6

03. 화살표

- ① 달대형 화살표는 서울특별시의 '2016 공공시설물 표준형 디자인 개발'에서 규정한 서울형 공공안내 그림표지의 공공시설 그림표지 화살표를 사용한다.
단, 아래 방향은 사용하지 않는다.
- ② 도로 이정표 화살표는 국토 교통부 도로 표지 제작 설치 및 관리 지침을 준수하여 사용한다.
- ③ 출구와 층 이동 정보를 함께 표기할 경우 화살표의 줄기 선에 맞추어 중앙 정렬한다.



04. 다국어 표기

아래와 같이 중요 정보에 2개 국어(한글/영어)를 함께 표기한다. 이때 한글을 가장 크게 표기한다.

한글	영문
공영주차장	Public Parking Lot
주차	Parking
진입금지	No Entry
입구 (차량 출입구)	In
출구 (차량 출입구)	Out
출구 (달대 및 벽면)	Way Out
계단실	Exit
출입구	Entrance
공영주차장 이용안내	Public Parking Lot Fees
운영시간	Time
시간	Hours
주차요금	Fees
분당	Minute
원	Won
문의전화	Tel

영어 단어의 첫 글자는 대문자로 표기하고 나머지는 소문자로 표기한다. 영문의 세로쓰기는 허용하지 않는다.

Public Parking Lot

~~Public parking lot~~

~~PUBLIC PARKING LOT~~

공영주차장 이름을 영문으로 작성 시 서울시설공단의 표기법에 따른다. 이 또한 단어의 첫 글자는 대문자로 표기하고 나머지는 소문자로 표기한다.

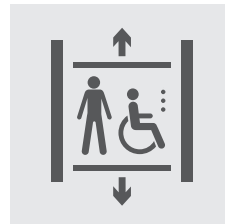
Guro Digital Complex

~~Guro digital complex~~


~~GURO DIGITAL COMPLEX~~

05. 픽토그램

공영주차장에는 우측의 픽토그램을 사용하는 것을 권장한다.
 필요에 따라 새로운 픽토그램을 만들어야 하는 경우
 서울특별시의 '2016 공공시설물 표준형 디자인 개발'에서
 규정한 서울형 공공안내 그림 표지의 공공시설 그림표지를
 참고한다.




엘리베이터




계단



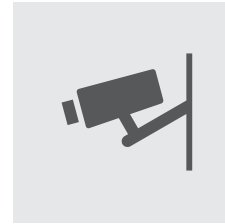
장애인용




여성 우선



임산부 전용



보안카메라(CCTV)



보행로




화장실



진입금지



소화기



소방호스(소화전)



비상 경보기

서울시 공영주차장에는 서울시 공영주차장의 정체성을 상징할 수 있는 주차장 심벌(P)을 사용한다.
주차장 심벌(P)이 사용되는 사인에 따라 3가지 배경색 중 선택하여 사용한다.



이용 안내판
CMYK : 0, 0, 0, 92




주차 부스 사인
CMYK : 100, 30, 0, 0
PANTONE : 3538 C




도로 이정표
CMYK : 100, 85, 0, 0
PANTONE : 2728 C

금지 사항


① ② ③ ④ 와 같은 변형을 할 수 없다.



픽토그램과 다른 요소를 더하는 경우



픽토그램의 배경 도형을 바꾸는 경우



픽토그램에 그림자 등 특정 효과를 주는 경우



지정된 색 외에 다른 배경색을 사용하는 경우

06. 주차장 명 표기의 위계

사용자에게 제공되는 정보의 중요성과 상황을 고려하여
공영주차장에 설치되는 외부 사인(도로 이정표, 폴사인,
주차 부스 사인, 건물 출입구 사인, 차량 출입구 사인, 캐노피
출입구 사인)의 정보 구성요소는 다음의 위계를 적용한다.
'주차장 심벌(P)'과 '공영주차장'을 상위 정보로 제공하여
서울시 공영주차장의 정체성을 강조한다.

우선순위	항목명
①	주차장 심벌(P)
②	[한글] 공영주차장
③	[한글] 주차장 명
④	[영문] 주차장 명 + 공영주차장

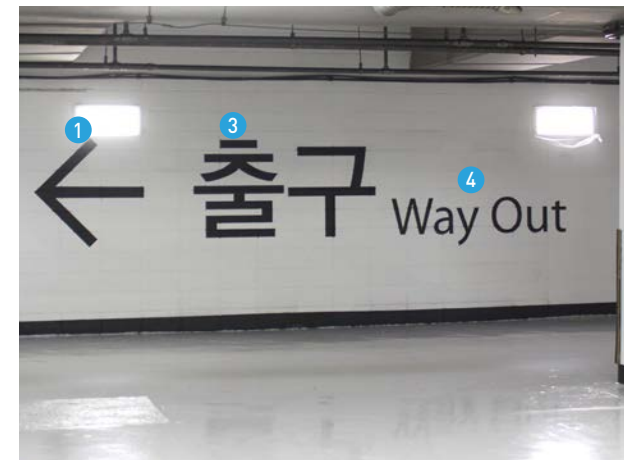



07. 방향 표기의 위계

사용자에게 제공되는 정보의 중요성과 상황을 고려하여
공영주차장에 설치되는 방향 유도 사인 중 달대, 출입구, 계단실,
출구 유도, 출구, 경사로(램프) 사인의 구성요소는 다음의
위계를 적용한다.

* 픽토그램이 없을 경우 다음 순위를 우선시한다.

우선순위	항목명
①	화살표
②	픽토그램
③	[한글] 방향 정보 문자
④	[영문] 방향 정보 문자



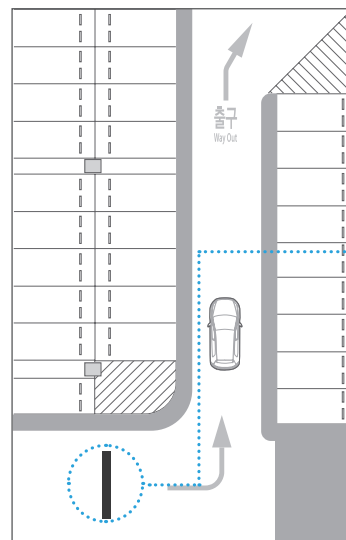
08. 달대 사인

달대 정보 표기의 위계

달대 사인은 진입금지, 출구, 이동 층수 (예: B2, B3), 주차 방향을 알려주기 위해 사용한다. 다음의 우선순위 표를 참고하여 해당되는 정보를 달대 사인에 표기한다.

단, 전용 주차 구역 안내가 필요할 때는 주차가 출구보다 높은 우선순위를 적용한다.

우선순위	항목명
①	진입금지 No Entry
②	출구 Way Out
③	B3, B2... (이동 층)
④	주차 Parking



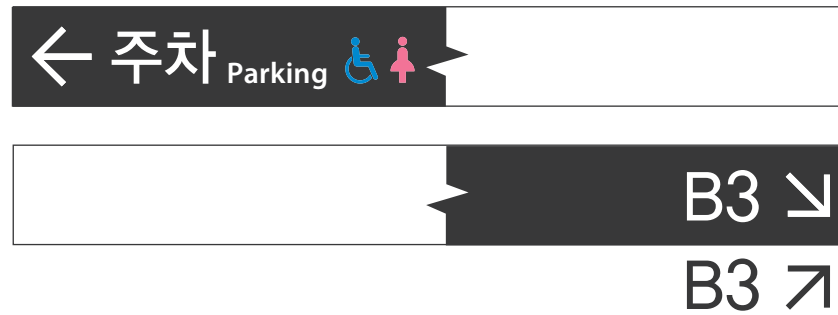
② ← 출구 Way Out ④ ← 주차 Parking

← 출구 Way Out

같은 방향을 하나의 달대 사인에 표기할 수 없기 때문에 우선 순위를 적용하여 '주차'보다 우선 순위가 높은 '출구'를 표기한다.

달대 사인 유형

갈림길이 발생하는 지점에 설치되며, 달대 사인에 2개의 방향 정보가 표시된다.



직진 구간에 설치되며, 1개의 방향 정보가 표시된다.



차량 진행 방향에 따라 진입할 수 없는 구간이 있을 경우 '진입 금지' 표시를 한다.

일방통행일 경우 진행 방향의 반대 면은 직진 금지를 항상 표기한다.

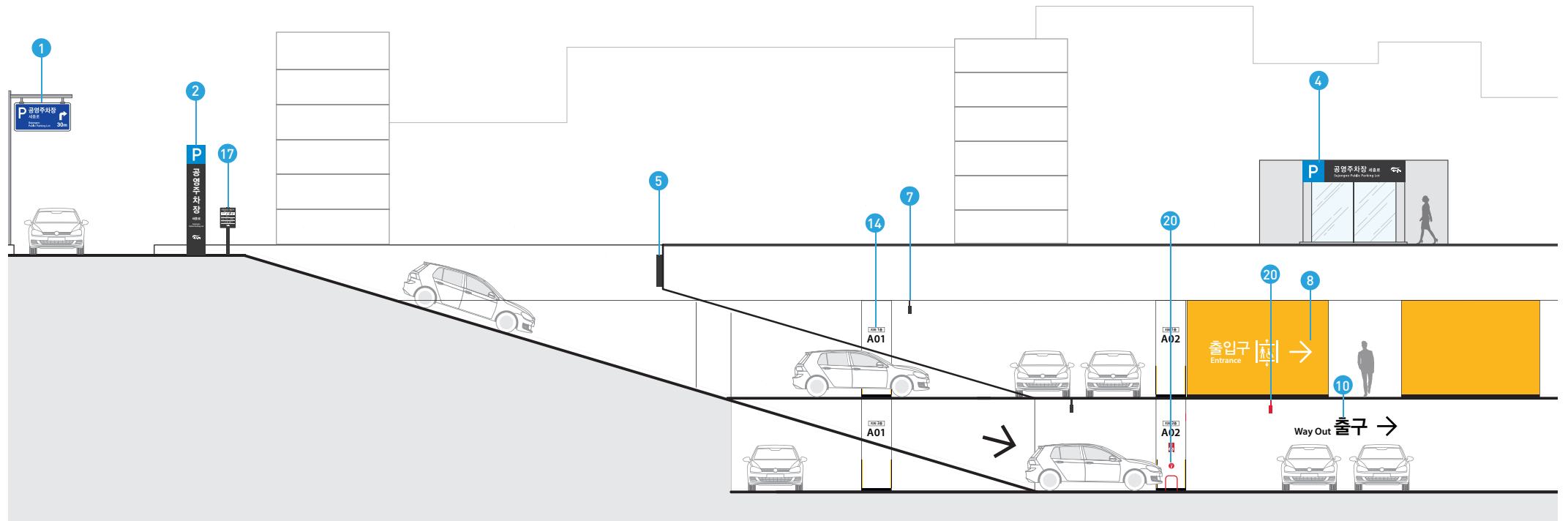


좌회전 금지



직진 금지

09. 유형별 디자인



외부 사인

- ① 도로 이정표 지주형
- ② 폴사인 지주형
- ③ 주차 부스 사인 부스 부착형
- ④ 건물 출입구 사인 벽부형
- ⑤ 차량 출입구 사인 벽부형
- ⑥ 캐노피 출입구 사인 지주형

방향 유도 사인

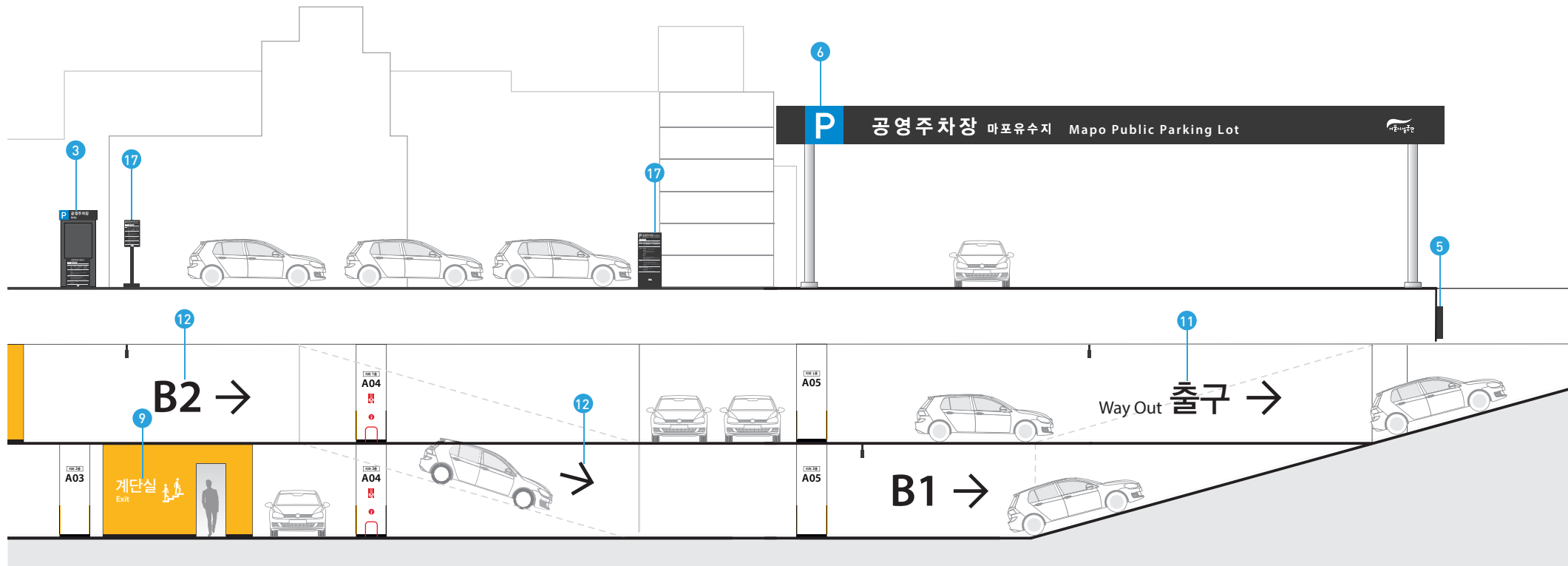
- ⑦ 달대 사인 달대형
- ⑧ 출입구 사인 벽체형
- ⑨ 계단실 사인 벽체형
- ⑩ 출구 유도 사인 벽체형
- ⑪ 출구 사인 벽체형
- ⑫ 경사로(램프) 사인 벽체형
- ⑬ 지면 화살표 바닥형

구역정보

- ⑭ 기둥 구역 기둥 부착형
- ⑮ 주차 구역 바닥형
- ⑯ 보행로와 횡단보도 바닥형

정보 안내 사인


- ⑰ 이용 안내판(시설, 노외/노상) 지주형, 벽체 부착형
- ⑱ 층별 안내판 벽체 부착형
- ⑲ 층 표시판 벽체 부착형



소방방재시설

- 20 소방시설 벽체 부착형, 달대형, 돌출형
- 21 기타 시설 벽체 부착형

17 18 19 21



13 16



15



09. 유형별 디자인

도로 이정표

디자인 요소 48p, 49p



폴사인

디자인 요소 50p, 51p


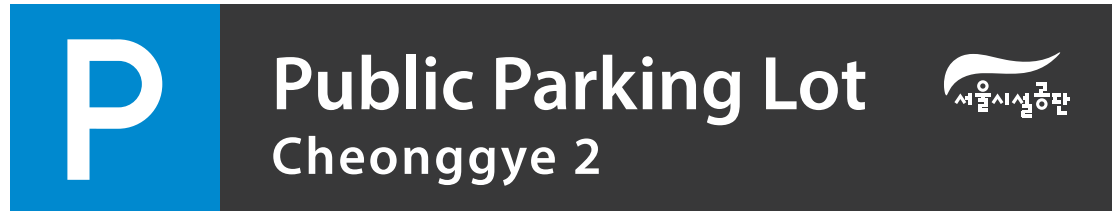
배치 및 설치 94p, 98p, 99p



09. 유형별 디자인

주차 부스 사인

디자인 요소 52p, 53p



건물 출입구 사인

디자인 요소 54p, 55p

배치 및 설치 100p



09. 유형별 디자인

차량 출입구 사인

디자인 요소 56p

배치 및 설치 101p

제한높이 1.8m

입구 In

출구 Out

캐노피 출입구 사인

디자인 요소 57p

P


공영주차장 마포유수지 Mapo Public Parking Lot

서울시공공기관

달대 사인

디자인 요소 58p, 59p

배치 및 설치 94p, 117p, 118p, 119p

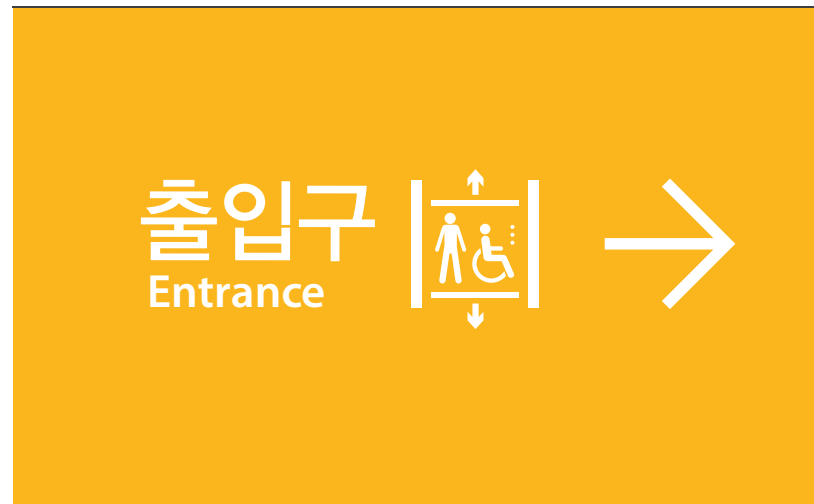


09. 유형별 디자인

출입구 사인

디자인 요소 60p, 61p

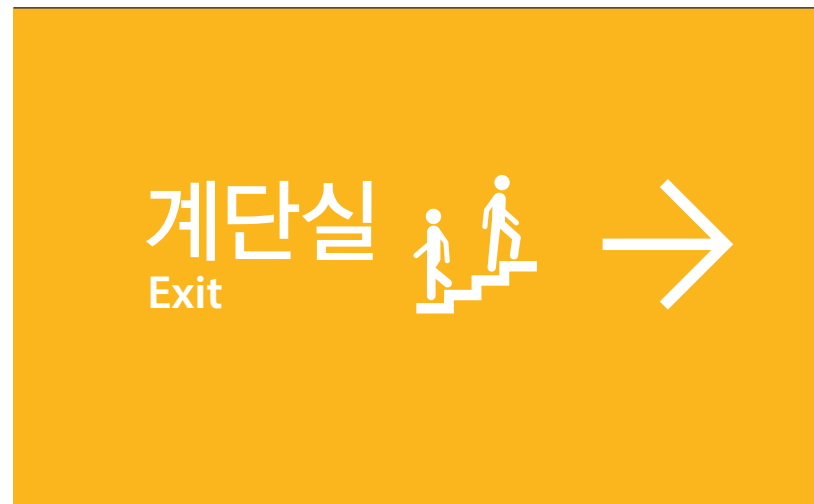
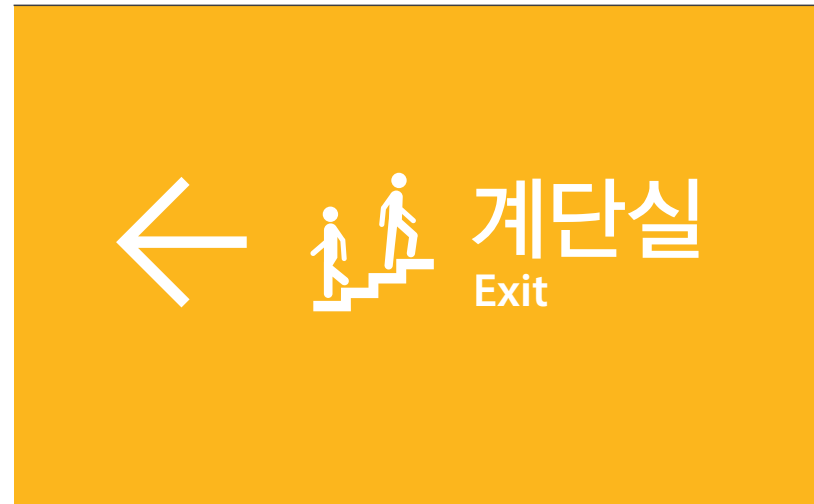
배치 및 설치 110p, 111p



계단실 사인

디자인 요소 62p, 63p

배치 및 설치 110p, 111p



09. 유형별 디자인

출구 유도 사인

디자인 요소 64p

배치 및 설치 108p



← 출구 Way Out

A rectangular sign with a light gray background. It features a black left-pointing arrow on the left, followed by the Korean characters '출구' in a bold, sans-serif font, and the English words 'Way Out' in a smaller, regular sans-serif font to the right.

출구 사인

디자인 요소 65p

배치 및 설치 109p



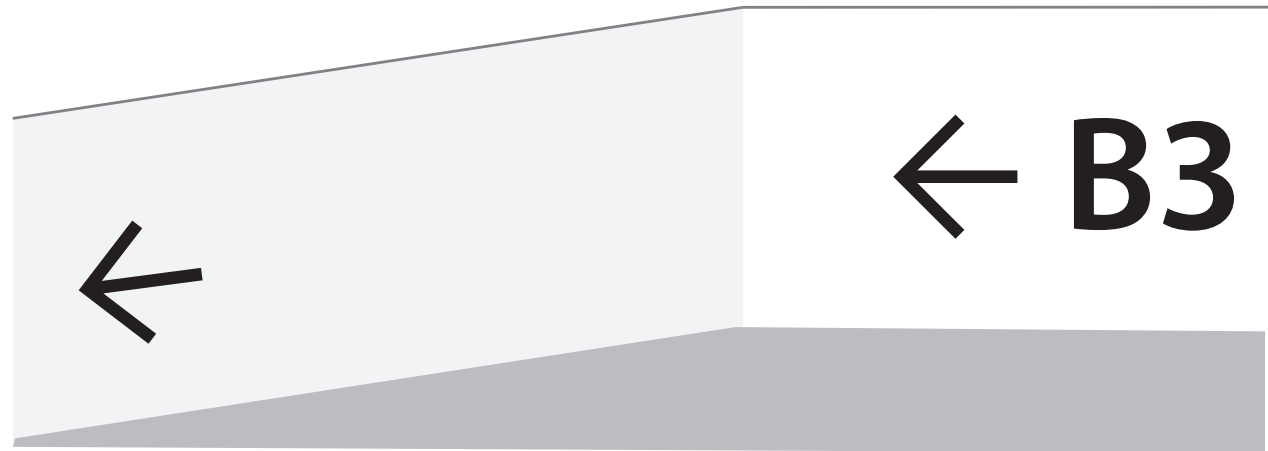
← 출구 Way Out

A rectangular sign with a light gray background. It features a black left-pointing arrow on the left, followed by the Korean characters '출구' in a bold, sans-serif font, and the English words 'Way Out' in a smaller, regular sans-serif font to the right.

경사로(램프) 사인

디자인 요소 66p, 67p

배치 및 설치 107p

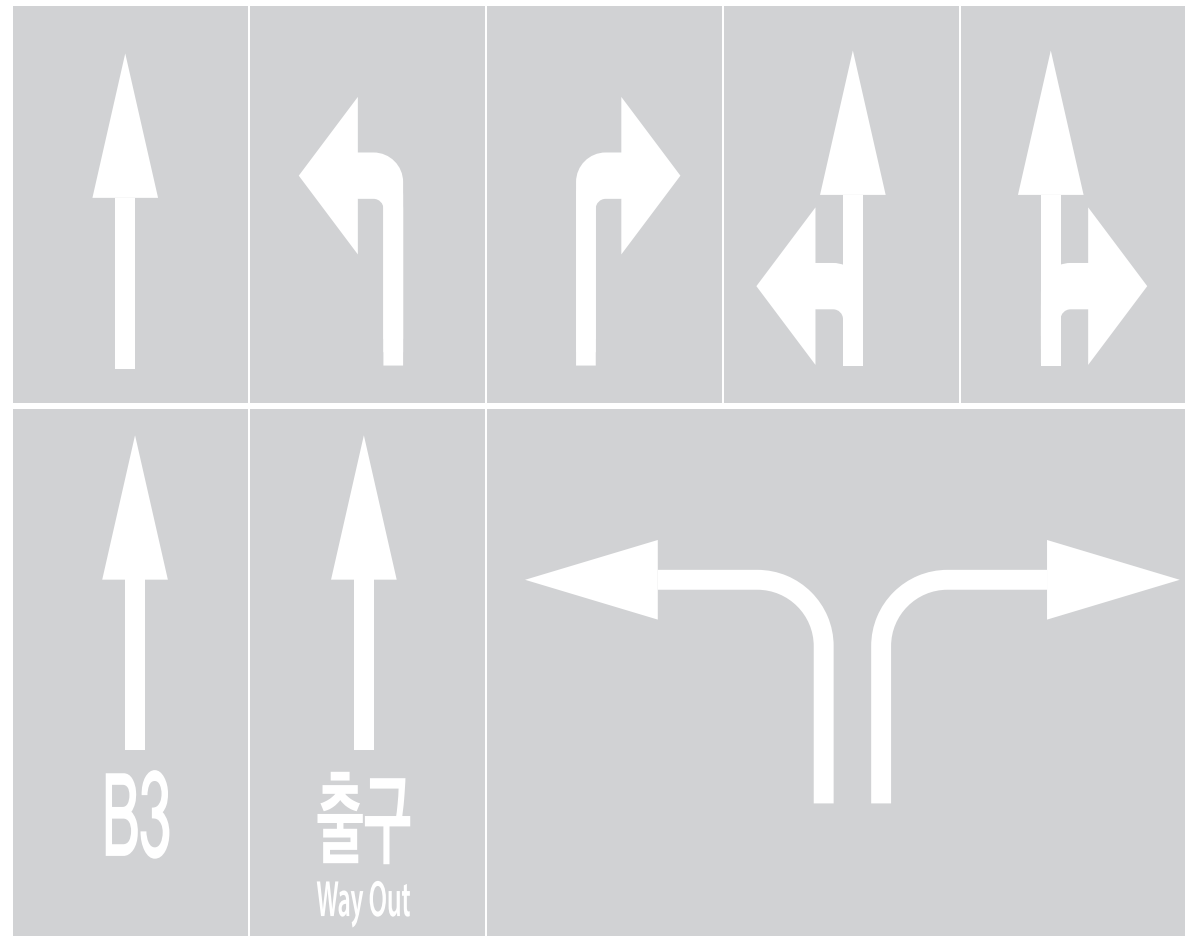


09. 유형별 디자인

지면 화살표

디자인 요소 68p, 69p

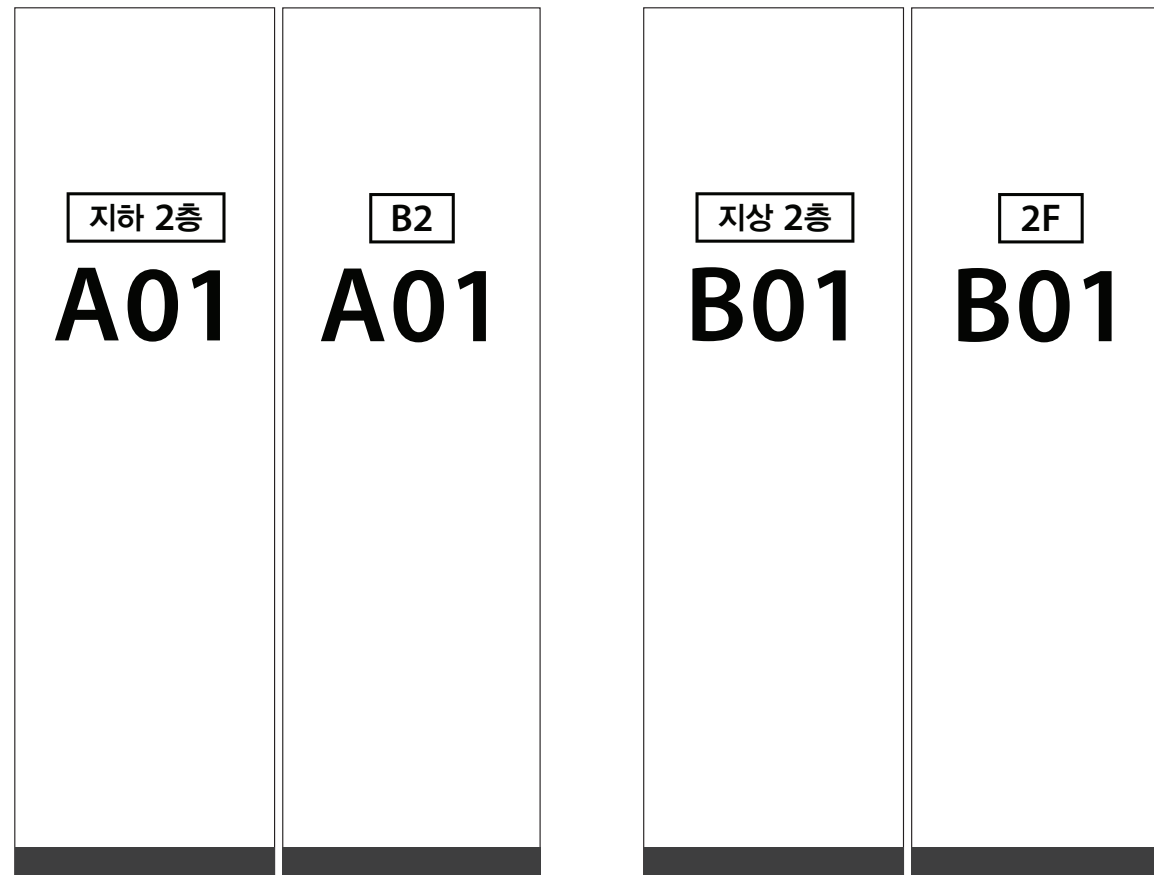
배치 및 설치 102p, 103p



기둥 구역

디자인 요소 70p, 71p

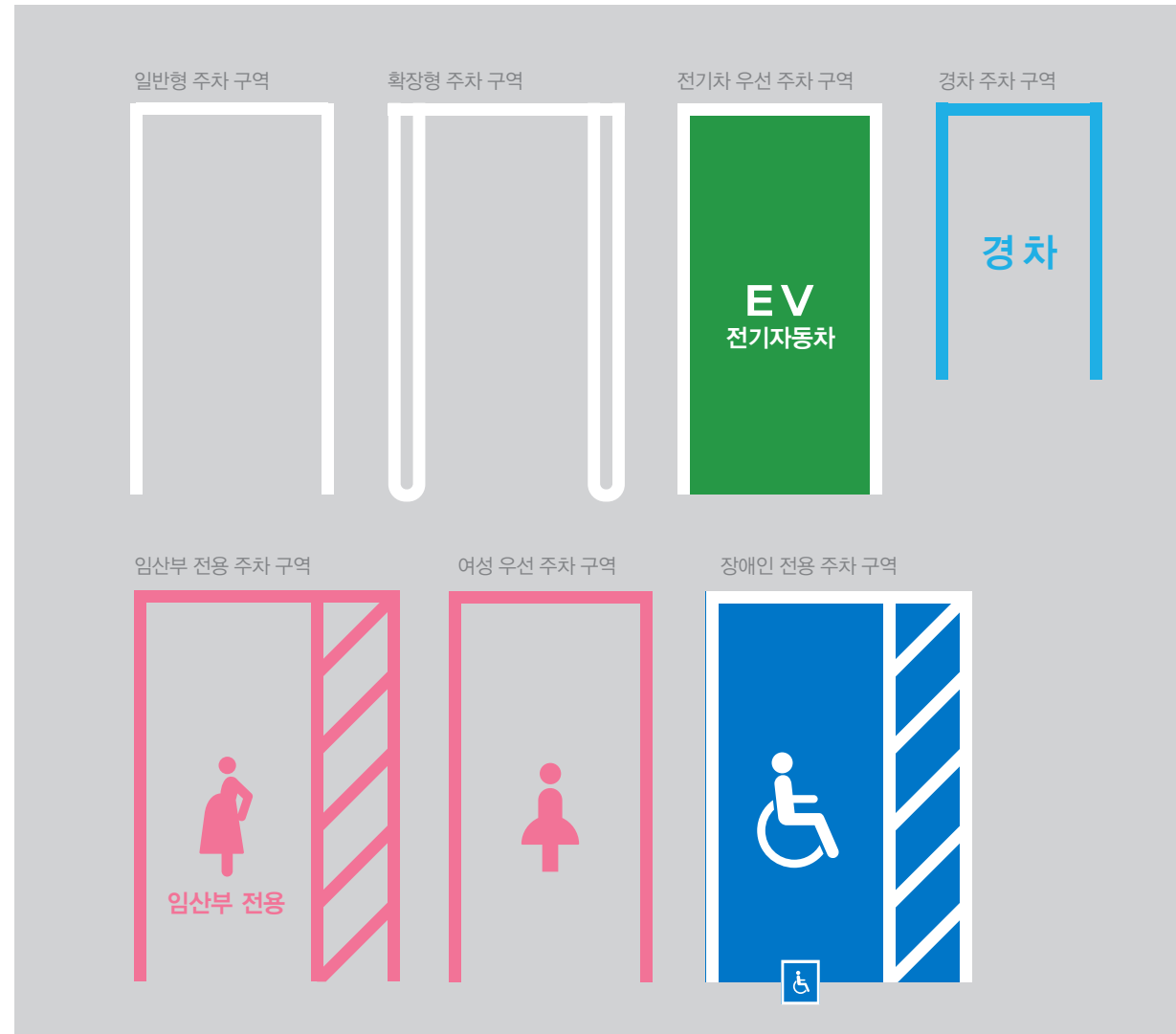
배치 및 설치 112p, 113p



09. 유형별 디자인

주차 구역

디자인 요소 72p, 73p, 74p, 75p



보행로와 횡단보도

디자인 요소 76p, 77p

배치 및 설치 104p, 105p, 106p

보행로 픽토그램



횡단보도, 보행로



09. 유형별 디자인

이용 안내판

디자인 요소 78p, 79p, 82p, 83p, 84p, 85p

배치 및 설치 114p, 115p

간이형

공영주차장 이용안내

Public Parking Lot Fees

카드 전용
Credit Card

전기차
Electronic Vehicle

정기주차
Regular Parking

운영시간 Time **24** 시간 Hours

주차요금 Fees **5** 분당 Minute **300** 원 Won

문의전화 Tel **02 - 2290 - 6566**

상세형

공영주차장 이용안내

카드 전용

전기차

정기주차

운영시간 24시간

주차요금 5분당 300원

요금할인

80%할인
국가유공상이자, 고엽제후유의증 환자, 장애인

50%할인
서울시 다동이행복카드 소지자 (3자녀 이상), 경형 자동차
저공해자동차, 5,18유공 부상자 (1시간 면제 후 50%할인)
전기차 충전시 (1시간 면제 후 50%할인)

30%할인
서울시 다동이행복카드 소지자 (2자녀)

면제
서울특별시 또는 국제공항이 교부한 성실납세증 표지
(스티커)를 부착한 차량 (발행일로부터 1년)

안내사항

- 정기 주차권은 서울시설공단 공영주차장 홈페이지
(인터넷)에서 판매 23일부터, 일반 24일부터 말일까지
선착순 신청할 수 있음
- 요금 할인을 받을 경우 증서 혹은 등록증 등 관련
증빙서류를 제출해야 함

문의전화 02 - 2290 - 6566

이용 안내판

디자인 요소 80p, 81p, 82p, 83p, 84p, 85p

대형

P 공영주차장 돈화문로

Donhwamun-ro Public Parking Lot

공휴일 무료개방

운영시간 평일 09:00 ~ 19:00 토요일 09:00 ~ 15:00

주차요금	최초 30분		30분 이후	
	화물차	무료	5분당 250원	5분당 500원
	승용차	5분당 500원	5분당 650원	

요금할인 80%할인
국가유공상이자, 고엽제후유증 환자, 장애인

50%할인
서울시 다동이행복카드 소지자(3자녀 이상), 경형 자동차, 저공해자동차, 5.18유공부상자(1시간 면제 후 50%할인)

30%할인
서울시 다동이행복카드 소지자(2자녀)

면제
대한민국 주재 외교공관 및 외교관 자동차
서울특별시 또는 국제공항이 교부한 성실납세증 표시(스티커)를 부착한 차량(발행일로부터 1년)

안내사항

- 요금납부 거부 및 도주차량 : 주차요금 및 4배 가산금 부과
- 주차장 내에서 자동차를 이용하여 영업 행위 금지
- 귀중품 도난 등에 대하여 주차장 관리자는 책임 지지 않음
- 요금할인을 받을 경우, 중시 혹은 등록증 등 관련 증명서류를 제출해야 함

문의전화 수탁 운영
02 - 2272 - 8821 (서선경 주차장)

관리 감독기관
02 - 3405 - 4599 (서울시설공단)

소형

P 공영주차장 청계2

Public Parking Cheonggye 2

화물조업 공휴일 무료개방

운영시간 평일 09:00 ~ 19:00 토요일 09:00 ~ 15:00

주차요금	최초 15분		15분 이후~30분		30분 이후	
	화물차	무료	5분당 250원	5분당 500원	5분당 500원	5분당 650원
	승용차	5분당 500원	5분당 650원			

요금할인 80%할인
국가유공상이자, 고엽제후유증 환자, 장애인

50%할인
서울시 다동이행복카드 소지자(3자녀 이상), 경형 자동차, 저공해자동차, 5.18유공부상자(1시간 면제 후 50%할인)

30%할인
서울시 다동이행복카드 소지자(2자녀)

안내사항

- 요금납부 거부 및 도주차량 : 주차요금 및 4배 가산금 부과
- 주차장 내에서 자동차를 이용하여 영업 행위 금지
- 귀중품 도난 등에 대하여 주차장 관리자는 책임 지지 않음
- 1시간 이상 주차 금지(단, 화물차 제외)
- 요금할인을 받을 경우, 중시 혹은 등록증 등 관련 증명서류를 제출해야 함

문의전화 수탁 운영
02 - 2261 - 0815 (루세서울개발)

관리 감독기관
02 - 3405 - 4599 (서울시설공단)

주차 부스 부착형

공영주차장 이용안내

Public Parking Fees

화물조업 공휴일 무료개방

운영시간 평일 09:00 ~ 19:00 토요일 09:00 ~ 15:00

주차요금	최초 15분		15분 이후 ~ 30분		30분 이후	
	화물차	무료	5분당 250원	5분당 500원	5분당 500원	5분당 650원
	승용차	5분당 500원	5분당 650원			

요금할인 80%할인
국가유공상이자, 고엽제후유증 환자, 장애인

50%할인
서울시 다동이행복카드 소지자(3자녀 이상), 경형 자동차, 저공해자동차, 5.18유공부상자(1시간 면제 후 50%할인)

30%할인
서울시 다동이행복카드 소지자(2자녀)

안내사항

- 요금납부 거부 및 도주차량 : 주차요금 및 4배 가산금 부과
- 주차장 내에서 자동차를 이용하여 영업 행위 금지
- 귀중품 도난 등에 대하여 주차장 관리자는 책임 지지 않음
- 1시간 이상 주차 금지(단, 화물차 제외)
- 요금할인을 받을 경우, 중시 혹은 등록증 등 관련 증명서류를 제출해야 함

문의전화 수탁 운영
02 - 2261 - 0815 (루세서울개발)

관리 감독기관
02 - 3405 - 4599 (서울시설공단)

09. 유형별 디자인

층별 안내판

디자인 요소 86p

배치 및 설치 114p, 115p

공영주차장 층별안내

1F 세종로 공원, 주차장 출입구

B1 상가, 화장실



B2 주차장

주차관리소/사전정산기/장애인 전용 주차/여성 우선주차
세종문화회관 연결 통로

B3 주차장

사전정산기/장애인 전용 주차/여성 우선주차

B4 주차장

사전 정산기/장애인 전용 주차/여성 우선 주차/전기차 충전소

B5 주차장

사전 정산기/장애인 전용 주차/여성 우선 주차/나눔카

B6 주차장

- 이곳은 카드전용 주차장입니다. (신용, 체크, T머니, 교통카드 이용 가능)
- 빠른 출차를 위해 각 층 엘리베이터 홀에 위치한 사전 정산기를 이용해주세요 바랍니다.
- B3, B5층에서 출차 시 지상으로 바로 연결됩니다.

층 표시판

디자인 요소 87p

배치 및 설치 114p, 116p

현재 층 표시판



계단실 현재 층 표시판

B2 1F

계단실 상하층 표시판

B1

B2

09. 유형별 디자인

소방시설

디자인 요소 88p, 89p

배치 및 설치 120p

소화기



소화전



기타 시설

디자인 요소 90p, 91p

배치 및 설치 120p, 121p


CCTV 촬영중 안내판 (벽면 부착)



CCTV 촬영중 (기둥 부착)



비상 경보기






- 01. 도로 이정표
- 02. 폴사인
- 03. 주차 부스 사인
- 04. 건물 출입구 사인
- 05. 차량 출입구 사인
- 06. 캐노피 출입구 사인

- 07. 달대 사인
- 08. 출입구 사인
- 09. 계단실 사인
- 10. 출구 유도 사인
- 11. 출구 사인
- 12. 경사로(램프) 사인
- 13. 지면 화살표

- 14. 기둥 구역
- 15. 주차 구역
- 16. 보행로와 횡단보도

- 17. 이용 안내판
- 18. 층별 안내판
- 19. 층 표시판

- 20. 소방시설
- 21. 기타 사인



디자인 요소

01. 도로 이정표

구성요소

도로 이정표는 주차장 심벌(P), 공영주차장(한글, 영문), 주차장 명(한글, 영문), 방향 표시 및 잔여 거리를 표기한다.

한글 주차장 명 : 주차장 명이 8자보다 길어지더라도 가급적 두 줄로 표기하지 않고, 글자 크기를 줄여서 한 줄로 표기한다.



세부 규격 및 특이사항

설치되는 환경을 고려해 A 타입과 B 타입 중 선택하여 사용한다.

A 타입

규격 : 1,500(w) X 750(h)

한글 : 산돌고딕 Bold / 480pt, 320pt

영문 : Helvetica Medium / 200pt

B 타입

규격 : 1,800(w) X 900(h)

한글 : 산돌고딕 Bold / 576pt, 380pt

영문 : Helvetica Medium / 280pt

화살표 종류

화살표 : 각 화살표는 3가지 중 도로 이정표가 설치된 위치에서 도로 진행 방향에 맞게 선택한다.

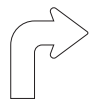
잔여거리 : 주차장 입구를 기준으로 표기하며 단위는 m로 표기한다.



좌회전



직진



우회전



02. 폴사인

구성요소

폴사인은 주차장 심벌(P), 공용주차장(한글, 영문),
 주차장 명(한글, 영문), 서울시설공단 로고를 표기한다.
 '공용주차장'은 세로쓰기 한다.
 주차장 명은 한 줄에 최대 6자까지 표기할 수 있으며,
 6자를 넘을 경우 2줄로 표기한다.



세부 규격 및 특이사항

A 타입과 B 타입 중 선택하여 사용한다.

A 타입

규격 : 600(w) X 250(d) X 3,500(h)

한글 : 윤고딕350 / 780pt

윤고딕340 / 285pt

영문 : Myriad Pro Semibold / 170pt

B 타입

규격 : 720(w) X 250(d) X 4,200(h)

한글 : 윤고딕350 / 950pt

윤고딕340 / 336pt

영문 : Myriad Pro Semibold / 205pt

정보 배치 및 정렬

플사인 내 표기되는 모든 정보는 중앙 정렬한다.



03. 주차 부스 사인

구성요소

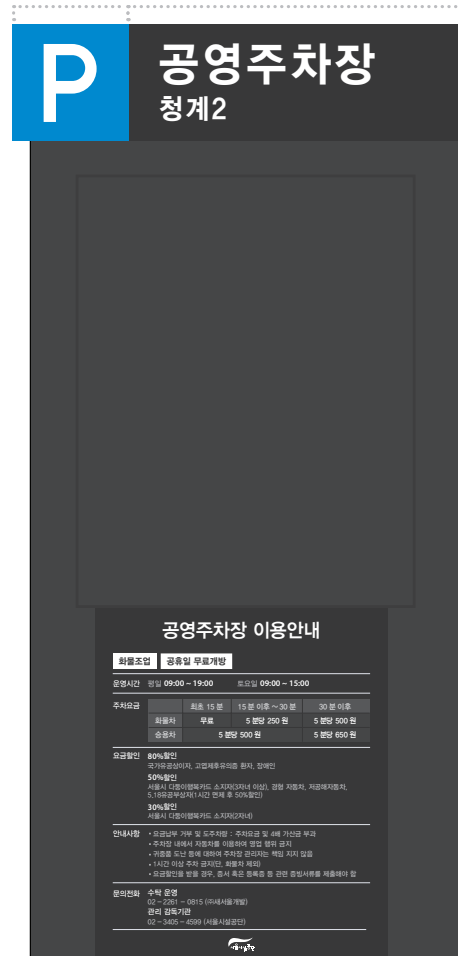
주차 부스 사인은 한글 사인과 영문 사인이 있다.

주차장 심벌(P), 공영주차장(한글 또는 영문), 주차장 명(한글 또는 영문), 서울시설공단 로고를 표기한다.

사인이 배치되는 면의 크기에 따라 서울시설공단 로고를 생략할 수 있다.

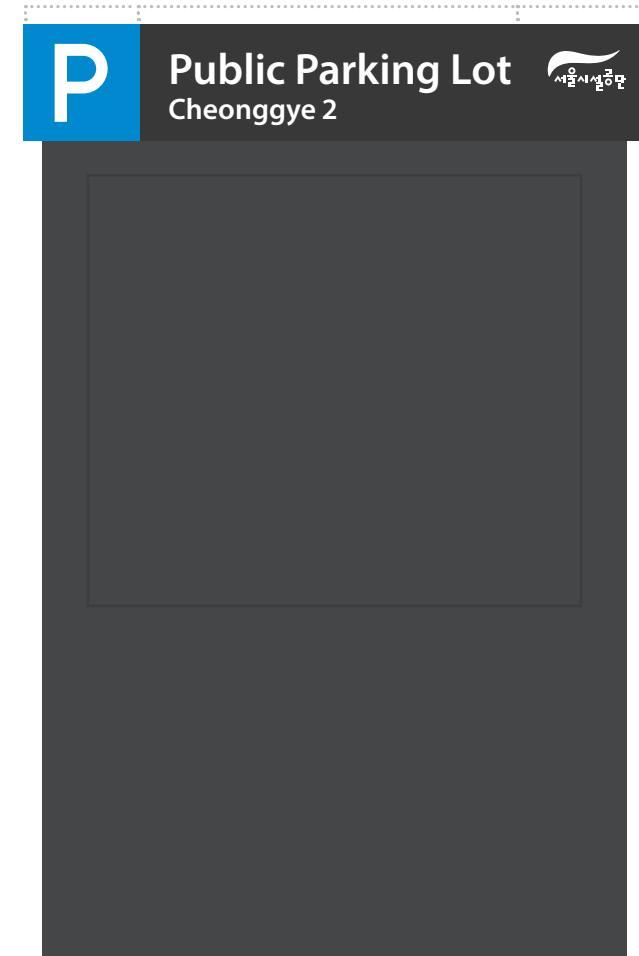
* 주차 부스 부착형 이용 안내판의 구성요소는 80p~85p 참고.

주차장 심벌(P) 공영주차장(한글), 주차장 명(한글)



주차 부스 부착형 이용 안내판

주차장 심벌(P) 공영주차장(영문), 주차장 명(영문) 서울시설공단 로고



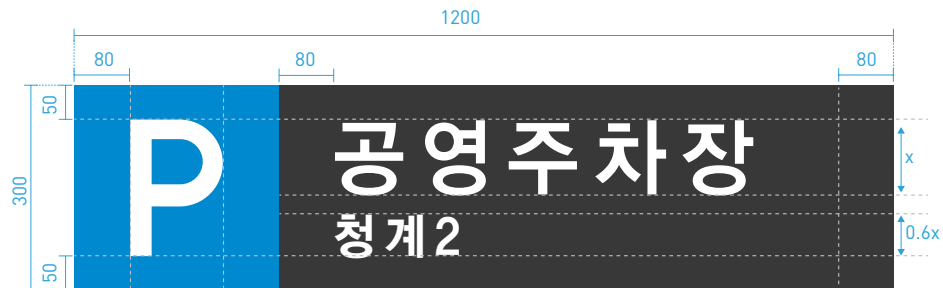
세부 규격 및 특이사항

한글 사인과 영문 사인 조합은 A와 B 중 선택하여 사용한다.
같은 언어의 사인끼리 서로 마주 보는 면에 배치한다.

- ① 규격 : 1,200(w) X300(h)
한글 : 윤고딕 340
영문 : Myriad Pro Semibold
- ② 규격 : 1,600(w) X300(h)
한글 : 윤고딕 340
영문 : Myriad Pro Semibold

정보 배치 및 정렬

공영주차장과 주차장 명은 좌측 정렬하여 배치한다.
서울시설공단 로고는 우측 여백 80mm를 확보하여 배치하며
공영주차장(한글 또는 영문)과 열을 맞춘다.



04. 건물 출입구 사인

구성요소

외부 출입구는 주차장 심벌(P), 공영주차장(한글,영문), 주차장 명(한글, 영문), 서울시설공단 로고를 표기한다.
한글 주차장 명은 가능한 한 줄 쓰기를 원칙으로 한다.
부득이할 경우 두 줄로 쓰되 정해진 비율을 준수한다.



세부 규격 및 특이사항

해당 사인이 설치되는 건물 출입구 규격과 환경에 따라 적합한 크기로 제작한다.

한글 : 윤고딕 340

'공영주차장' 한글의 서체는 높이를 x로 가로 폭 0.92x, 자간 0.1x를 기본으로 한다. 주차장 명은 0.2x 간격을 두고 높이를 0.7x로 한다. 주차장 명이 긴 경우(6자 이상) 자간을 축소할 수 있다.

주차장 명은 한 줄 표기를 기본 원칙으로 하며, 사인의 가로 폭이 작거나 주차장 명이 긴 경우 다음 줄에 표기할 수 있다.

영문 : Myriad Pro Semibold

첫 대문자 높이를 한글 '공영주차장' 높이의 0.4x를 기본 원칙으로 하며, 영문이 특수하게 긴 경우 자간과 크기를 조절하여 표기한다.

정보 배치 및 정렬

주차장 명의 글자 수와 출입구 너비에 따라 전체 길이와 여백을 조절하되 정해진 비율을 준수한다. 전체 사이즈를 조절할 경우 텍스트 크기도 그에 맞게 변경한다.

서울시설공단 로고는 공영주차장(한글 또는 영문)과 열을 맞춘다.



05. 차량 출입구 사인

구성요소

차량 출구 사인에는 진입금지 방향 표시와 출구 표시를 한다.
차량 입구 사인에는 제한높이와 입구 표시를 한다.

세부 규격 및 특이사항

해당 사인이 설치되는 차량 출입구 규격과 환경에 따라 적합한 크기로 제작한다. 단, 정해진 비율을 지켜야 하며, 세로 길이(h)가 최소 400mm 이상이어야 한다.

* 세종로 공영주차장 적용예시

규격 : 3,600(w) X 400(h)

한글 : 윤고딕 340 / 크기 680pt / 제한높이 310pt

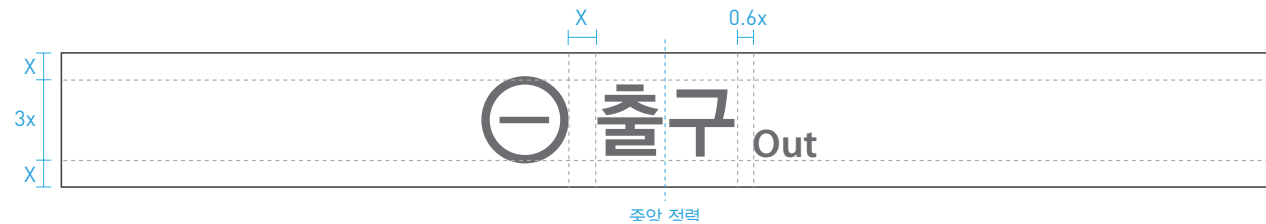
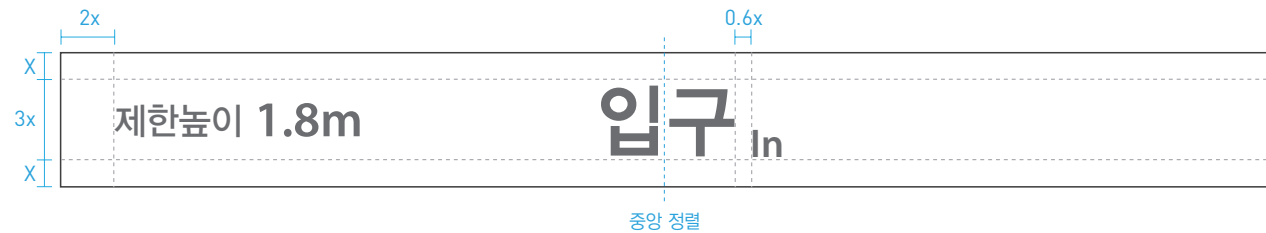
영문 : Myriad Pro Semibold / 크기 340pt

정보 배치 및 정렬

차량 출입구의 너비에 따라 여백을 조절하되 각 구성요소의 정해진 위치를 준수한다.

차량 입구 사인은 제한 높이를 좌측 정렬하고, 입구 표시를 중앙 정렬한다.

차량 출구 사인은 진입금지 방향 표시와 출구 표시를 하나로 사인으로 취급하여 정중앙에 배치한다.



06. 캐노피 출입구 사인

구성요소

캐노피 출입구 사인은 주차장 심벌(P), 공영주차장(한글, 영문), 주차장 명(한글, 영문), 서울시설공단 로고를 표기한다.

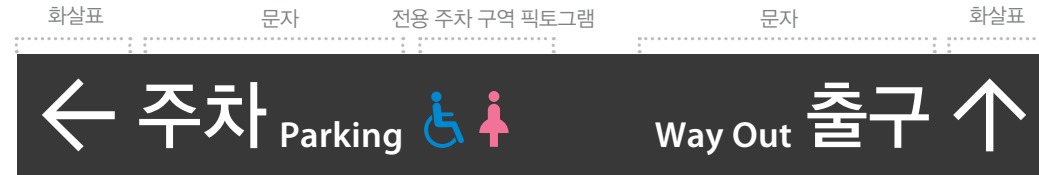
해당 사인이 설치되는 캐노피 출입구 규격과 환경에 따라 적합한 크기로 제작한다. 단, 정해진 비율을 지켜야 한다.



07. 달대 사인

구성요소

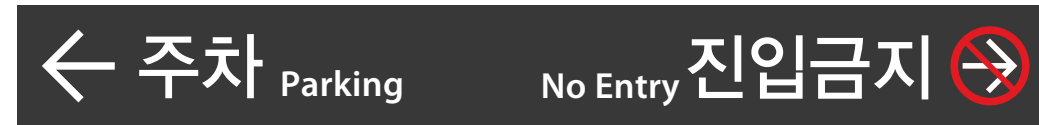
- 달대 사인은 진행 방향을 알려주는 화살표와 문자를 표기한다. 전용 주차 구역을 안내하는 달대의 경우, 해당하는 전용 주차 구역 픽토그램을 표기한다.
- 진입 금지를 안내하는 달대 사인은 진입금지 화살표와 문자를 표기한다.
- 직진 통행이 금지되는 경우와 좌/우 회전이 금지되는 경우 화살표의 형태가 다름으로 유의한다.
(1. 기본 원칙의 08. 달대 사인 22p 참고)
- 엘리베이터 달대 사인은 화살표, 픽토그램, 문자를 표기한다.



직진 금지



우회전 금지

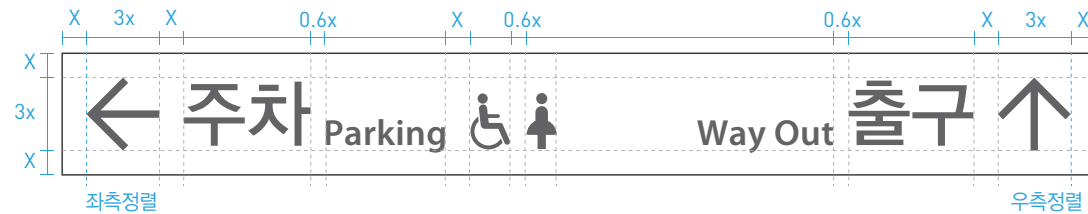


세부 규격 및 특이사항

규격 : 2,100(w) X 100(d) X 250(h)

한글 : 윤고딕 330 / 425pt

영문 : Myriad Pro Semibold / 212pt



정보 배치 및 정렬

'1. 기본 원칙의 07. 방향 표기의 위계'를 적용하여 구성요소를 배치한다. (21p 참고)

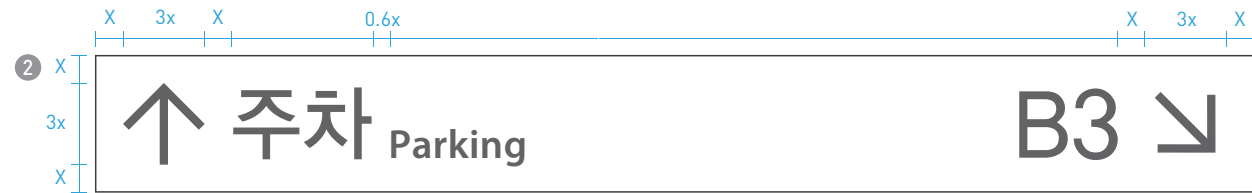
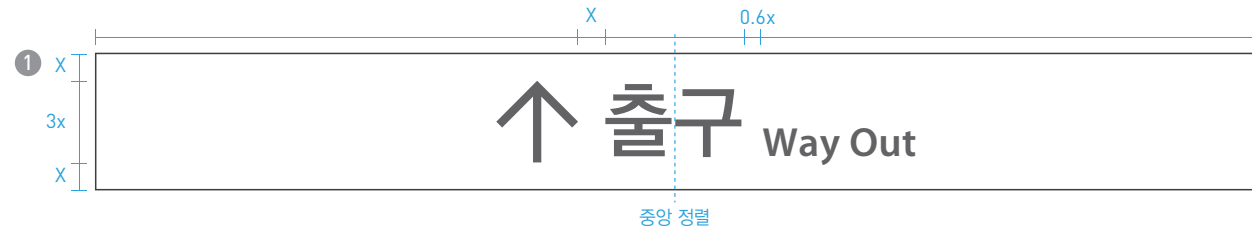
① 1개의 방향 표시

한 가지 방향 정보만을 표시할 때는 중앙 정렬한다.

② 2개의 방향 표시

두 가지 정보를 표시할 때는 다음의 규칙을 따른다. 또한, 같은 진행 방향을 하나의 달대 사인에 표기할 수 없다. (1. 기본 원칙의 08. 달대 사인 22p 참고)

화살표가 표시되는 위치에 따라 표기할 수 있는 화살표는 다음과 같다.



08. 출입구 사인

구성요소

- 출입구 벽면에는 화살표, 픽토그램, 문자를 표기한다.
- 엘리베이터와 계단실이 함께 있거나 엘리베이터만 있는 경우 문자는 '출입구 Entrance'로 표기한다.
- 벽면의 길이에 따라 A와 B 중 적합한 것을 골라 적용한다.
- 배치 위치에 따라 사인 위치가 달라지므로, 사인의 순서는 3. 배치 및 설치의 12. 출입구/계단실 사인 (110p, 111p)을 따른다.

A. 문자, 픽토그램, 화살표를 표기한다.

B. 화살표를 제외하고 픽토그램, 문자만 표기한다.

* 3,000mm 미만일 경우 B 그래픽을 비율로 축소하여 표기한다.



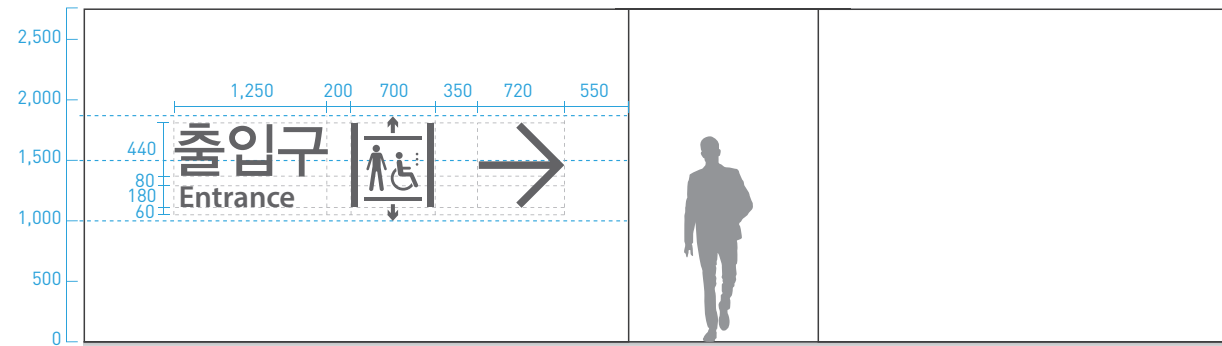
벽면 폭이 4,000mm 이상 확보 될 경우



벽면 폭이 4,000mm 미만 3,000mm이상 확보 될 경우

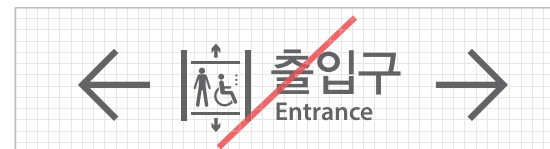
세부 규칙 및 특이사항

지면으로부터 최소 1,000mm 높이에 배치한다.
 벽면 채색은 가로 길이 최소 4,000mm ~ 최대 9,000mm를 권장한다.



금지 사항

다음과 같은 변형을 할 수 없다.



양 방향에 화살표를 배치하는 경우



비율을 지키지 않는 경우



픽토그램과 화살표 사이에 문자가 삽입되는 경우(좌측 출입구)



픽토그램과 화살표 사이에 문자가 삽입되는 경우(우측 출입구)

09. 계단실 사인

구성요소

- 계단실 벽면에는 화살표, 픽토그램, 문자를 표기한다.
- 벽면의 길이에 따라 A와 B 중 적합한 것을 골라 적용한다.
- 배치 위치에 따라 사인 위치가 달라지므로, 사인의 순서는 3. 배치 및 설치의 12. 출입구/계단실 사인 (110p, 111p)을 따른다.
 - A. 문자, 픽토그램, 화살표를 표기한다.
 - B. 화살표를 제외하고 픽토그램, 문자만 표기한다.

* 3,000mm 미만일 경우 B 그래픽을 비율로 축소하여 표기한다.



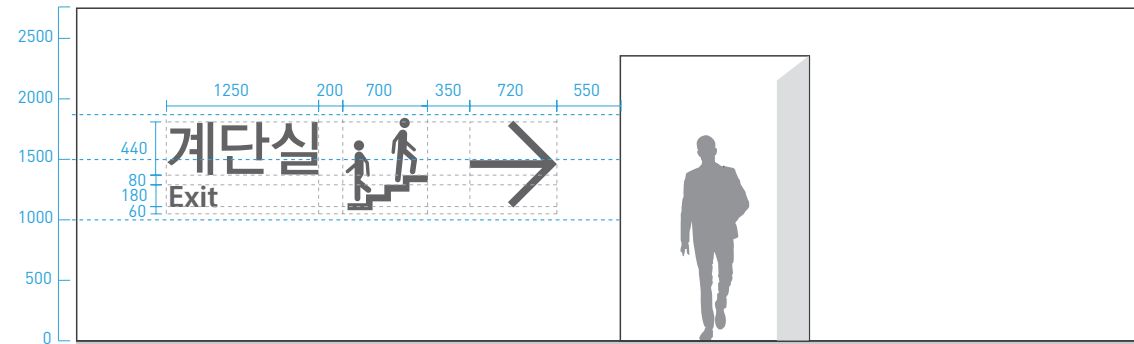
양쪽 벽면이 4,000mm 이상 확보될 경우



양쪽 벽면이 4,000mm 미만, 3,000mm 이상 확보 될 경우

세부 규칙 및 특이사항

지면으로부터 최소 1,000mm 높이에 배치한다.
 벽면 채색은 가로 길이 최소 4,000mm, 최대 9,000mm를 권장한다.



금지 사항

다음과 같은 변형을 할 수 없다.



양 방향에 화살표를 배치하는 경우



비율을 지키지 않는 경우



픽토그램과 화살표 사이에 문자가 삽입되는 경우(좌측 출입구)

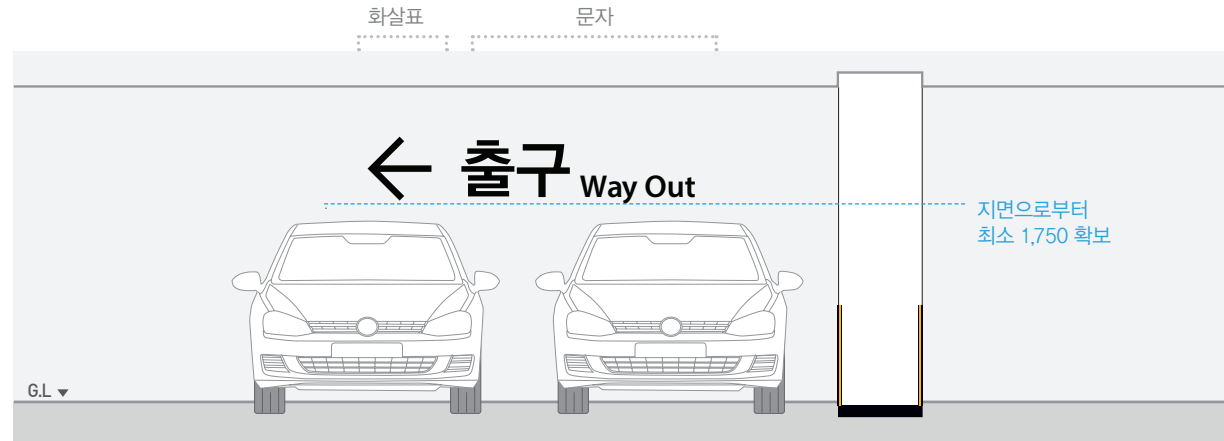


픽토그램과 화살표 사이에 문자가 삽입되는 경우(우측 출입구)

10. 출구 유도 사인

구성요소

출구 유도 사인은 화살표와 문자를 표기한다.



출구 유도 벽면

세부 규격 및 특이사항

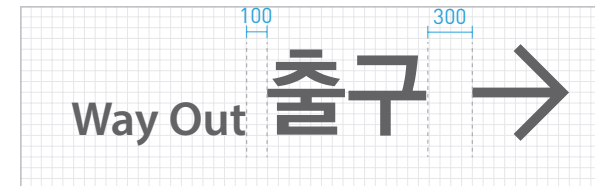
가급적 화살표와 문자의 가로세로 비율은 변경하지 않는다.

한글 : 윤고딕 340 / 1,800pt

영문 : Myriad Pro Semibold / 900pt



좌측 방향으로 배치할 경우

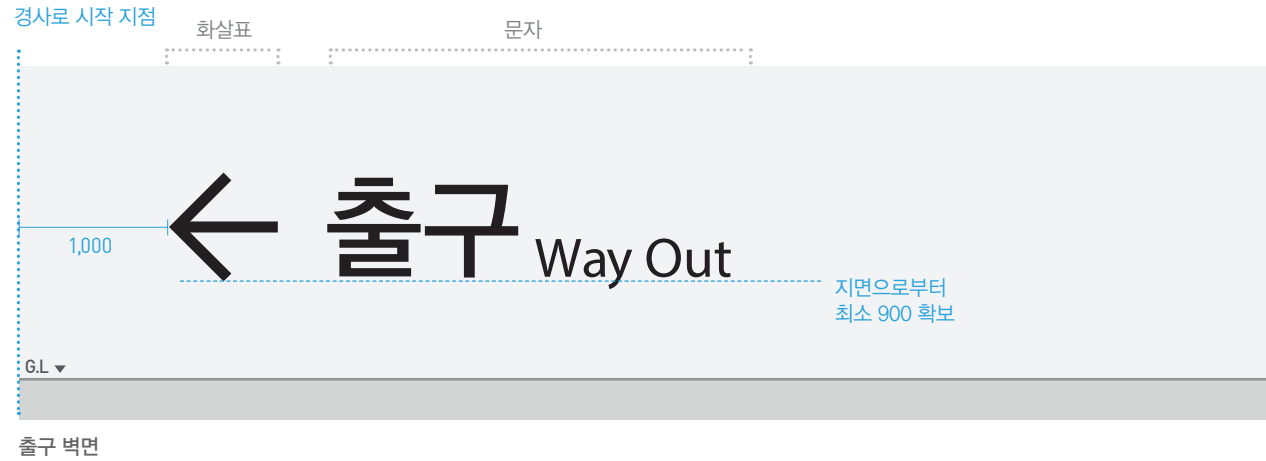


우측 방향으로 배치할 경우

11. 출구 사인

구성요소

출구 유도 사인은 화살표와 문자를 표기한다.




세부 규격 및 특이사항

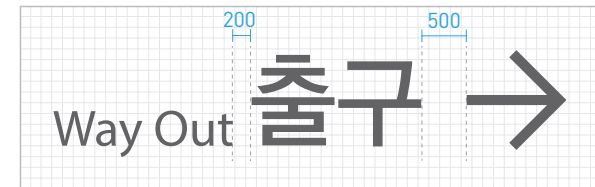
가급적 화살표와 문자의 가로세로 비율은 변경하지 않는다.

한글 : 윤고딕 330 / 3,200pt

영문 : Myriad Pro Regular / 1,600pt



좌측 방향으로 배치할 경우



우측 방향으로 배치할 경우

12. 경사로(램프) 사인

구성요소 (경사로 시작 지점)

경사로 시작 지점에는 화살표와 층수를 표기한다.

지하 층은 'B1, B2...'으로 표기한다.

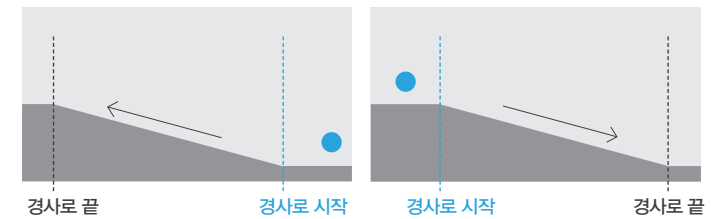
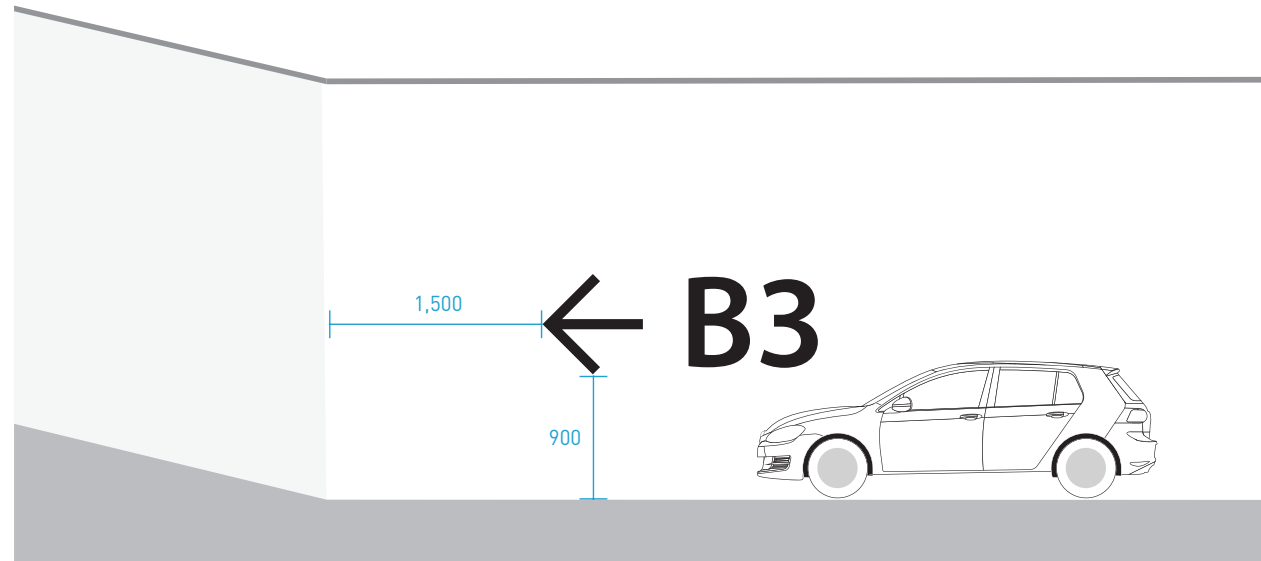
지상 층은 '1F, 2F...'으로 표기한다.

세부 규격 및 특이사항

Myriad Pro Semibold / 4,100pt

정보 배치 및 정렬

지면으로부터 900mm 여백을 확보한다.

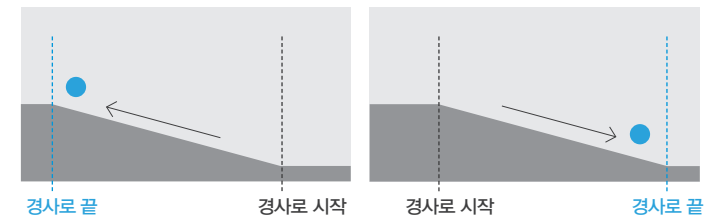
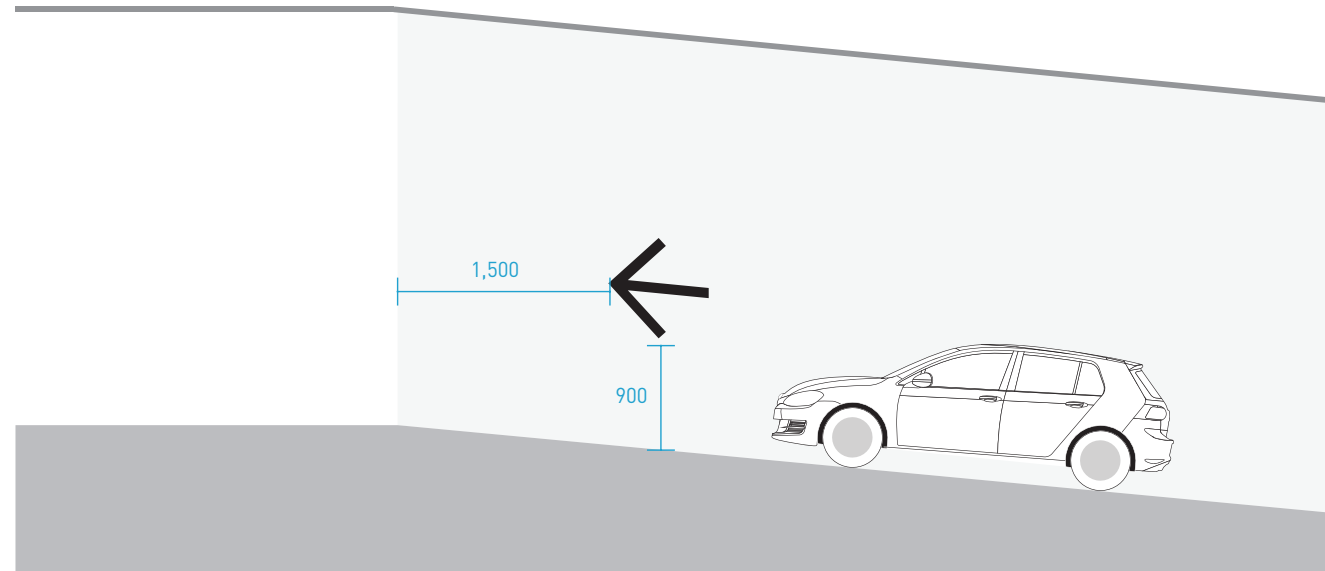


구성요소 (경사로 끝 지점)

경사로 끝 지점에는 화살표만 표기한다.

정보 배치 및 정렬

지면으로부터 900mm 여백을 확보한다.



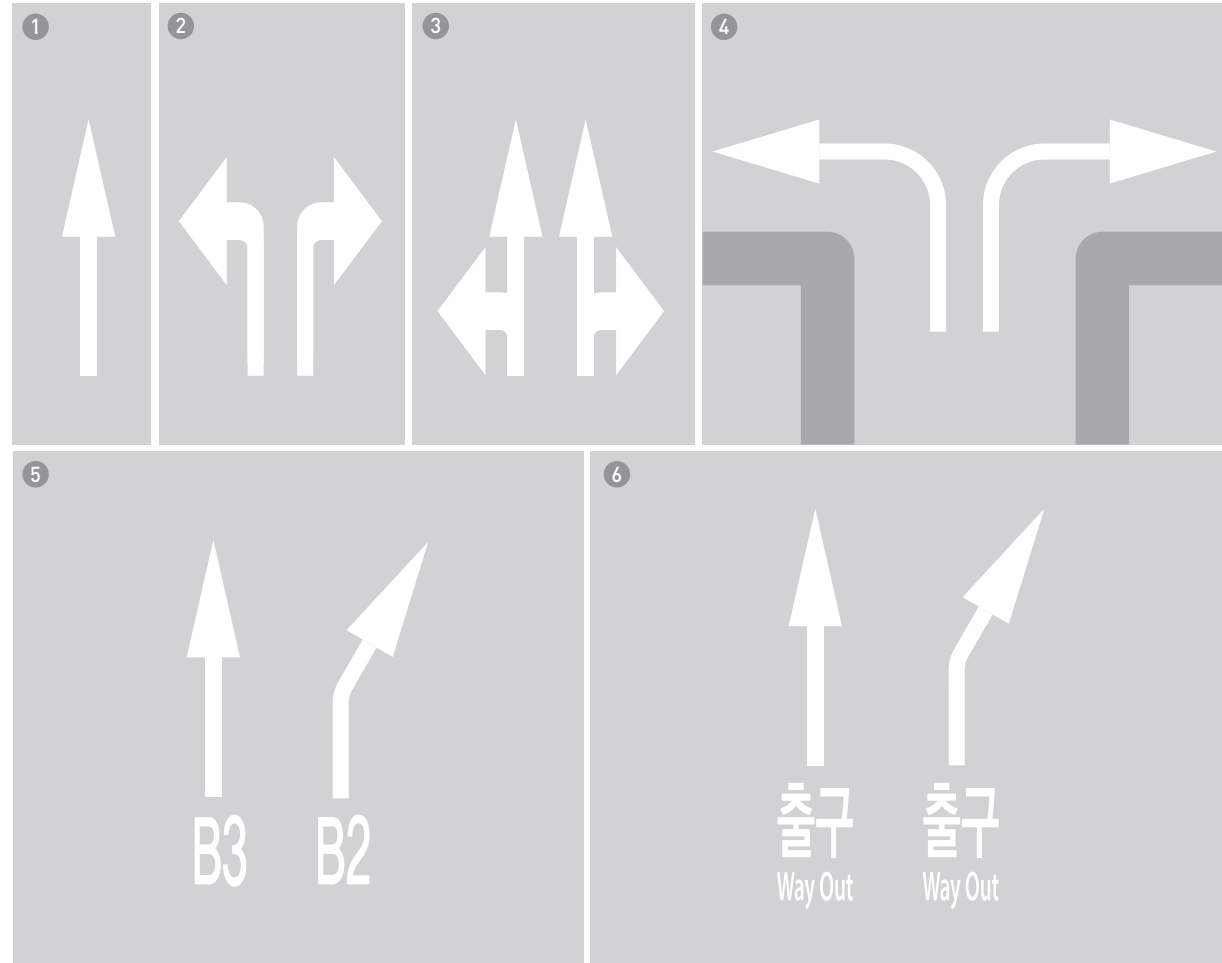
13. 지면 화살표

그래픽 규정

방향 표시가 필요한 코너, 갈림길, 층 이동, 출구 근처에 해당하는 화살표를 사용한다.

'층 이동' 화살표와 '출구 근처' 화살표를 제외한 화살표의 모양을 임의로 변경할 수 없다.

- ① 직진: 직진 구간에 사용하되 배치 원칙은 3. 배치 및 설치의 06. 지면 화살표 (102p)를 따른다.
- ② 좌회전/우회전: 합류 지점에 좌회전 혹은 우회전을 표시할 경우 사용한다.
- ③ 갈림길: 좌회전과 직진, 우회전과 직진 통행이 가능한 지점에 사용한다.
- ④ 코너: 좌회전과 직진, 우회전과 직진 통행이 가능한 지점에 사용한다.
- ⑤ 층 이동: 진행 방향에 위치한 층 정보와 화살표를 함께 배치한다. 주차장의 환경에 따라 화살표의 방향은 변경하여 사용할 수 있다.
층 정보는 다음과 같이 표기한다.
지하: B1, B2, B3...
지상: 1F, 2F, 3F...
- ⑥ 출구 근처: 출구 문자(한글, 영문)와 화살표를 함께 표시한다. 주차장의 환경에 따라 화살표의 방향은 변경하여 사용할 수 있다.



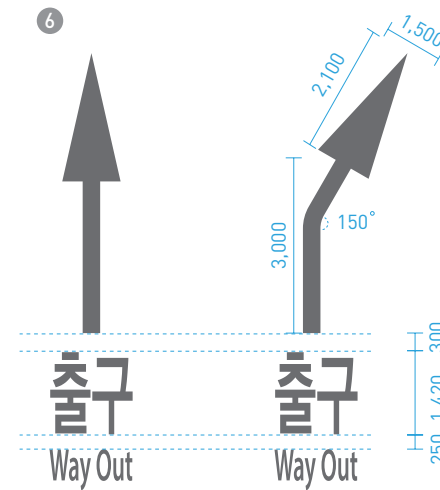
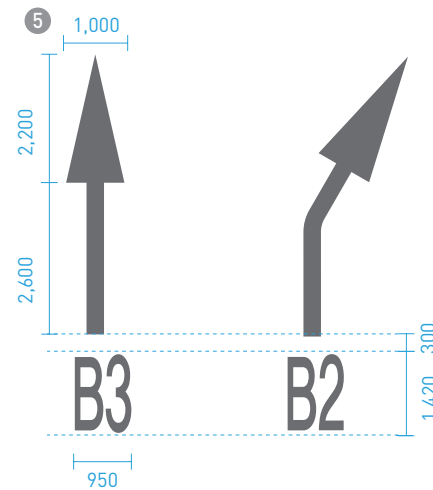
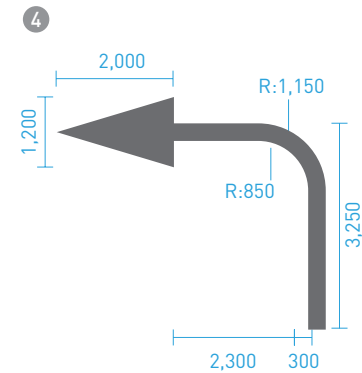
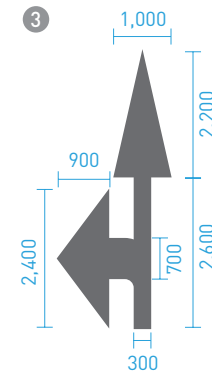
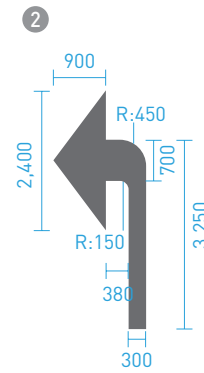
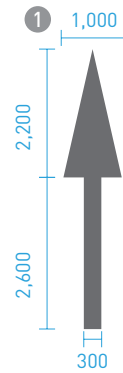
세부 규격 및 특이사항

⑤ 층 이동 화살표의 모양과 관계없이 화살표 줄기를 기준으로 하여 문자와 화살표를 중앙 정렬한다. 화살표와 문자 사이 300mm의 여백을 준수한다.

⑥ 출구 근처 정렬은 ⑤와 동일하게 한다. 화살표와 문자 사이 300mm의 여백을 준수한다. 한글과 영문 사이 250mm의 여백을 준수한다.

한글 : 윤고딕340 / 4,450pt / 장평 50%

영문 : 윤고딕340 / 2,220pt / 장평 50%



14. 기둥 구역

구성요소

- 기둥에는 층과 구역 번호를 표기한다.
- 층 표기 시 한글과 영문은 아래와 같이 작성한다.
한글 표기 예: 지하 1층, 지상 1층
영문 표기 예: B1, 1F
- 4개의 기둥면 중 배치되는 위치가 정해져 있으므로 유의한다.
- 구역 번호는 A ~ Z 사이의 알파벳과 두 자리 숫자 조합으로 표기한다.
- 자세한 표기법은 3. 배치 및 설치의 13. 기둥 구역 정보 (112p)를 따른다.



세부 규격 및 특이사항

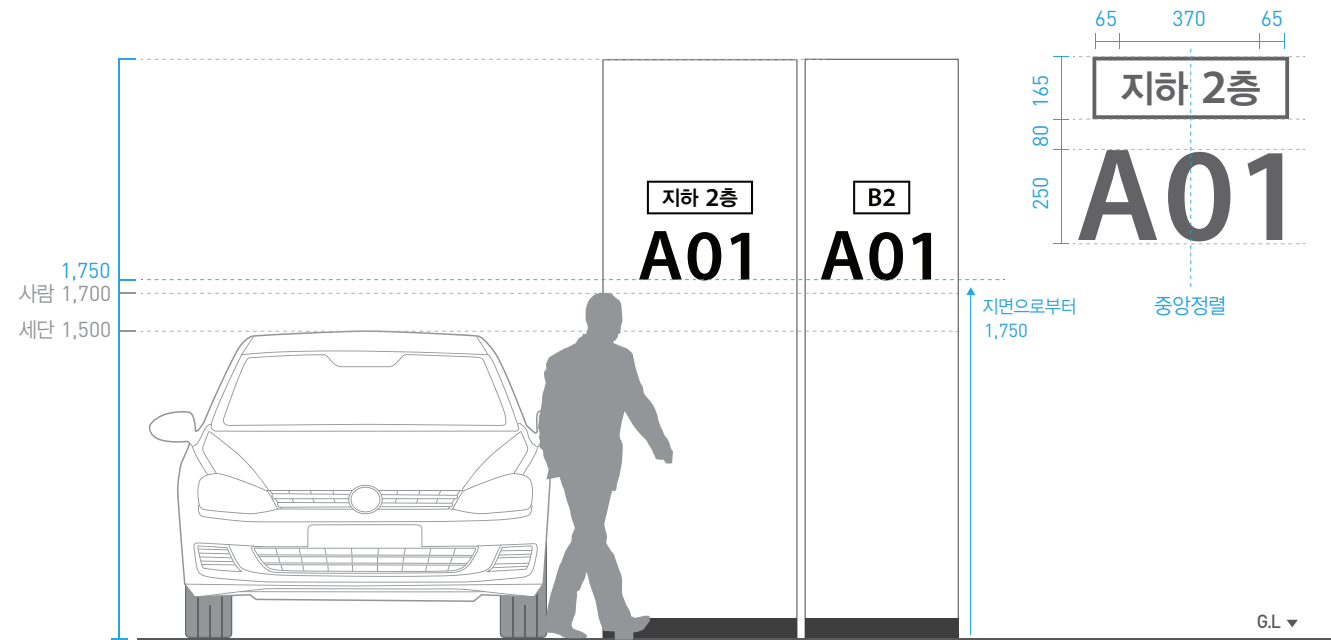
한글 : 윤고딕 340 / 290pt

영문 : Myriad Pro Semibold / 1,000pt

정보 배치 및 정렬

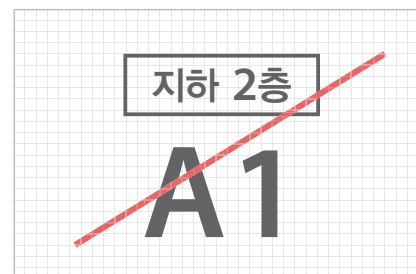
사람의 눈높이를 고려하여 텍스트의 하단부가 지면으로부터 1,750mm 지점에 있도록 배치한다.

구역 번호와 층 사이는 80mm의 간격을 확보해야 한다.

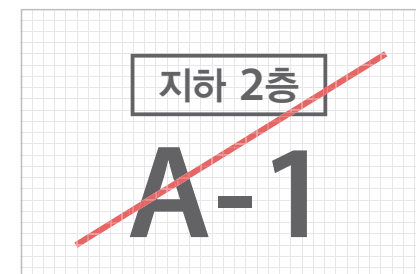


금지규정

다음과 같은 변형을 할 수 없다.



두 자리 숫자로 표기하지 않는 경우



알파벳과 숫자 사이에 다른 기호를 넣는 경우

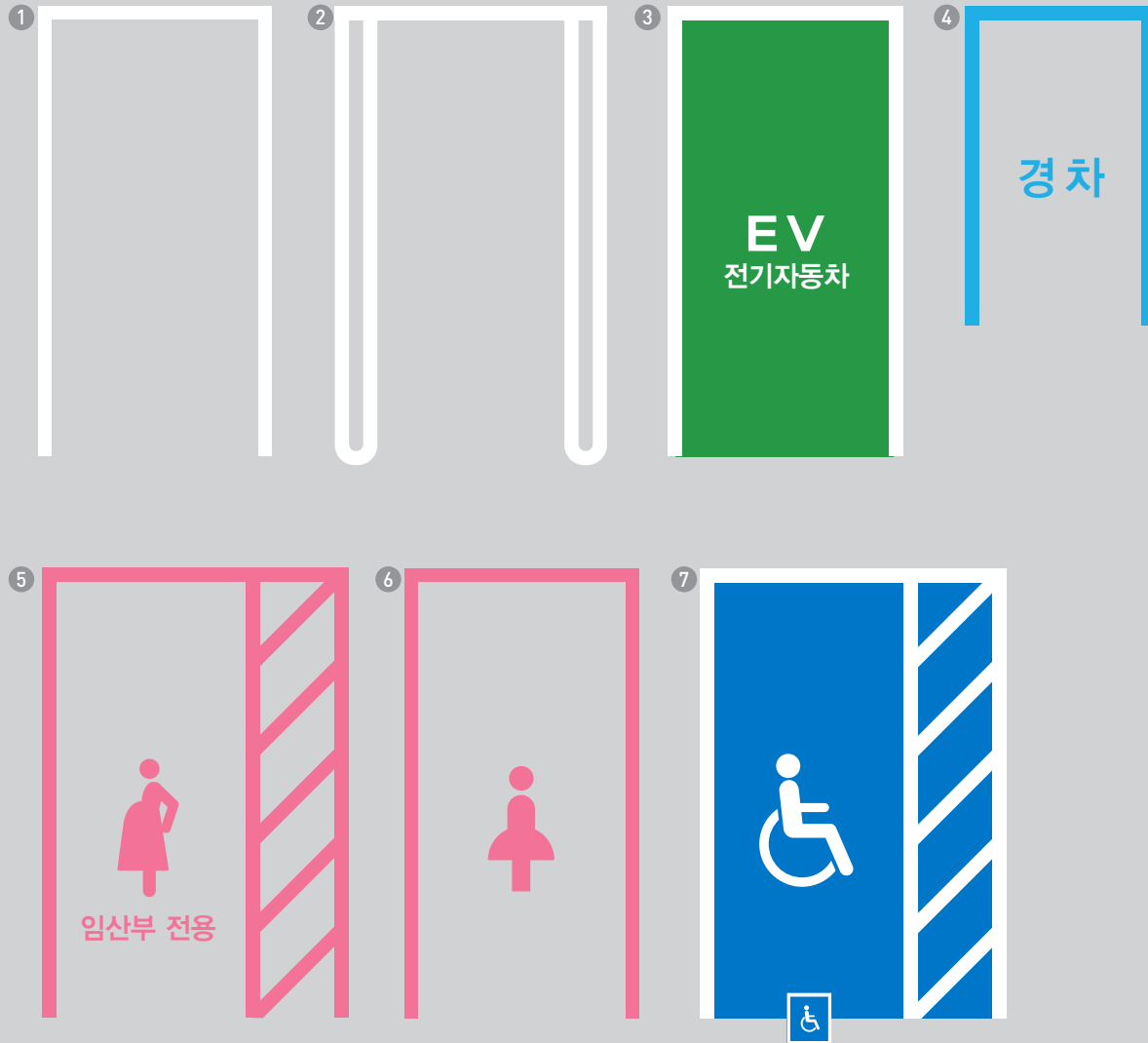
15. 주차 구역

그래픽 규정

- ① 일반형 주차 구역
주차 구역의 규격은 법규에 따른다.
- ② 확장형 주차 구역
일반형 주차 구역보다 좌측 폭 100mm, 우측 폭 100mm, 길이 100mm 더 길게 그려서 차량간 여백을 확보할 수 있게 한다.
- ③ 전기차 우선 주차 구역
주차장 설치 및 관리조례(제25조의 3)에 따라 전기자동차 주차구획은 녹색 바탕에 흰색 실선 및 문자로 표시한다.
- ④ 경차 주차 구역
주차구획 표시는 본 가이드라인에서 지정한 색채를 사용하여 표시하며 규격은 법규에 따른다.
- ⑤ 임산부 전용 주차 구역
서울특별시 주차장 설치 및 관리조례를 따라 표시하며, 본 가이드라인의 지정 색채를 사용한다.
- ⑥ 여성 우선 주차 구역
서울특별시 주차장 설치 및 관리조례에 따라 주차구획 표시는 분홍색 실선으로 표시한다. 분홍색 실선은 본 가이드라인에서 지정한 색채를 사용한다.
- ⑦ 장애인 전용 주차 구역
장애인·노인·임산부 등의 편의증진 보장에 관한 법률 시행규칙 및 서울특별시 주차장 설치 및 관리조례를 따라 표시하며, 본 가이드라인의 지정 색채를 사용한다.

* 지정 색채 : 기본원칙 01. 색채 13p 참고

* 법규 : 주차방법 시행규칙



세부 규격 및 특이사항

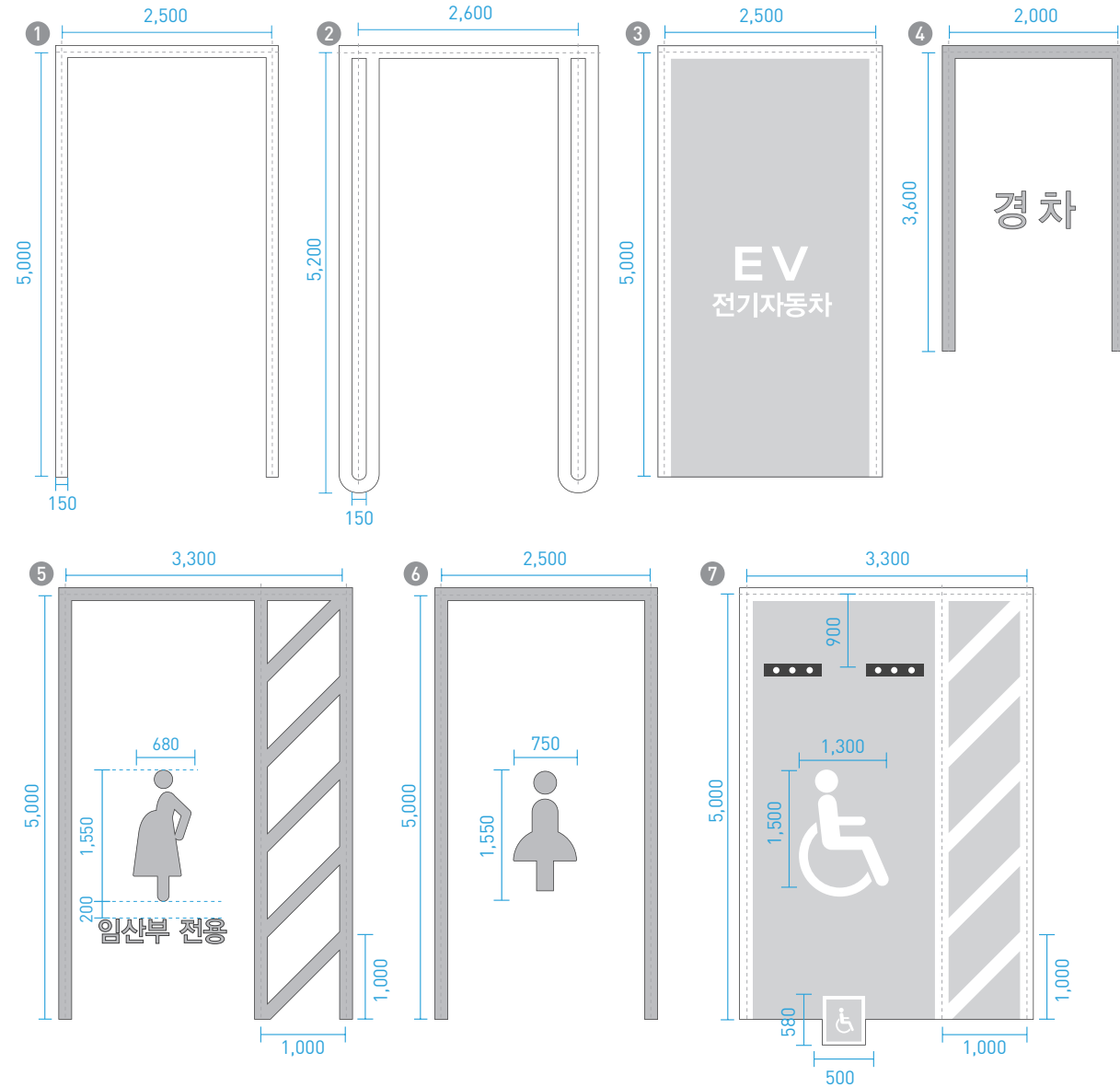
⑤ ⑥ ⑦의 픽토그램은 각 주차 구역 내에서 중앙 정렬한다.
 단, ⑦ 장애인 전용 주차 구역의 경우 통행을 위한 여유 면적을 제외한 영역 내에서 중앙 정렬한다.

⑦ 장애인 전용 주차 구역

주차 구역 하단에 있는 장애인 픽토그램은 주차 구획 선에 1/2 걸쳐서 표시한다. 통행로의 가로폭을 최소 1,000mm 확보한다.

단, 2018년 3월 22일 이전에 설치된 주차 구역은 아래와 같은 규격으로 설치 가능하다.

- 2,300(w) X 5,000(h)
 일반형 주차 구역
 전기차 우선 주차 구역
 여성 우선 주차 구역
- 2,500(w) X 5,100(h)
 확장형 주차 구역



15. 주차 구역

구성요소

장애인 전용 안내 표지판

장애인 전용 주차구역 입식 안내 표지판은 관련 법률 및 서울특별시 장애인 홈페이지의 장애인 편의시설 설치 매뉴얼을 따라 내용을 작성한다.

전화번호는 해당 주차장에 맞게 수정하되 서체를 준수한다.

- 위반사항 신고 전화: 관할 구청 전화번호
- 도움이 필요한 경우: 해당 주차장 관리소 전화번호

임산부 전용 안내 표지판

임산부 전용 주차구역 표시가 필요할 경우 우측의 그래픽을 사용한다.



세부 규격 및 특이사항

장애인 전용 주차구역 입식 안내 표지판은 관련 법률 및 서울특별시 장애인 홈페이지의 장애인 편의시설 설치 매뉴얼 규격을 준수하여 제작한다.

한글 : [제목] 윤고딕340 / 200pt
 [유의사항] 윤고딕330 / 65pt

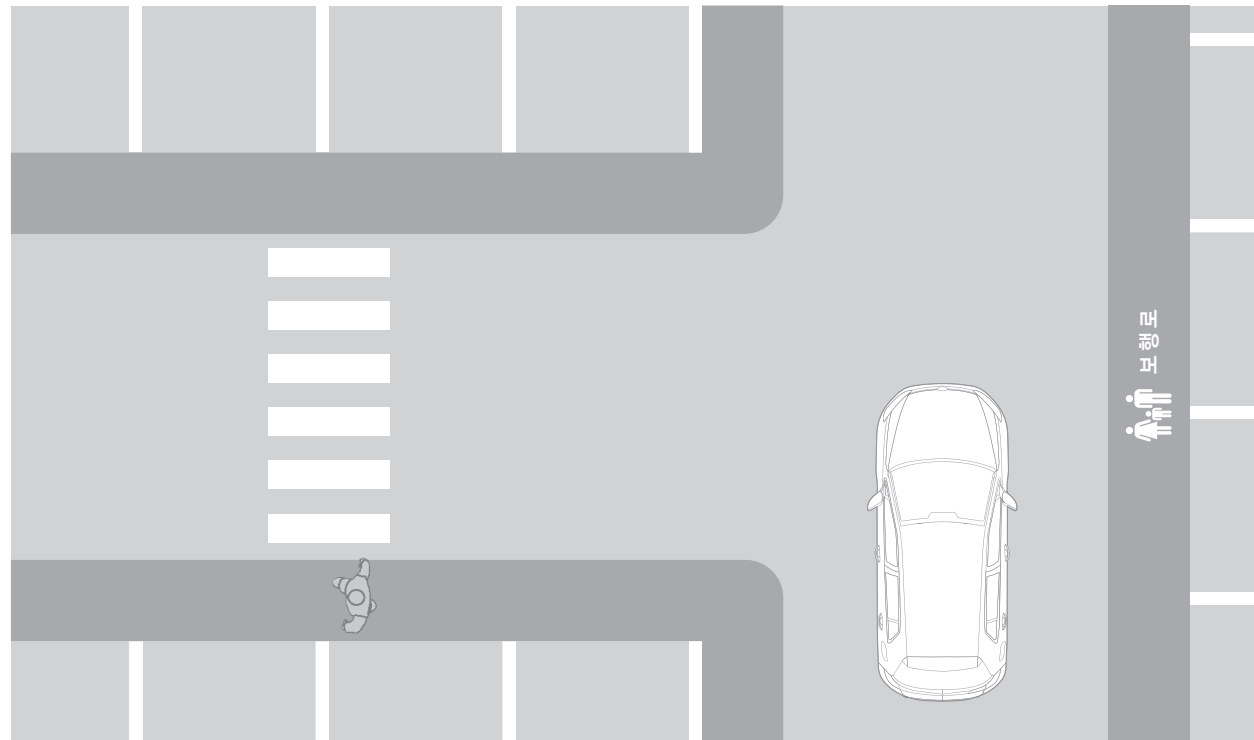


16. 보행로와 횡단보도

구성요소

보행로는 본 가이드라인에서 지정한 색채 규정(12p)을 따라 면으로 표시한다.

보행로 픽토그램은 문자를 포함하여 하나로 취급한다. 크기 변경이 필요할 경우 픽토그램과 문자의 비율을 준수하여 확대 및 축소하여 사용할 수 있다.



세부 규격 및 특이사항

보행로, 보행로 픽토그램, 횡단보도의 색채는 본 가이드라인에서 지정한 색채 규정(12p)을 따르며, 반드시 면으로 표시한다.

보행로

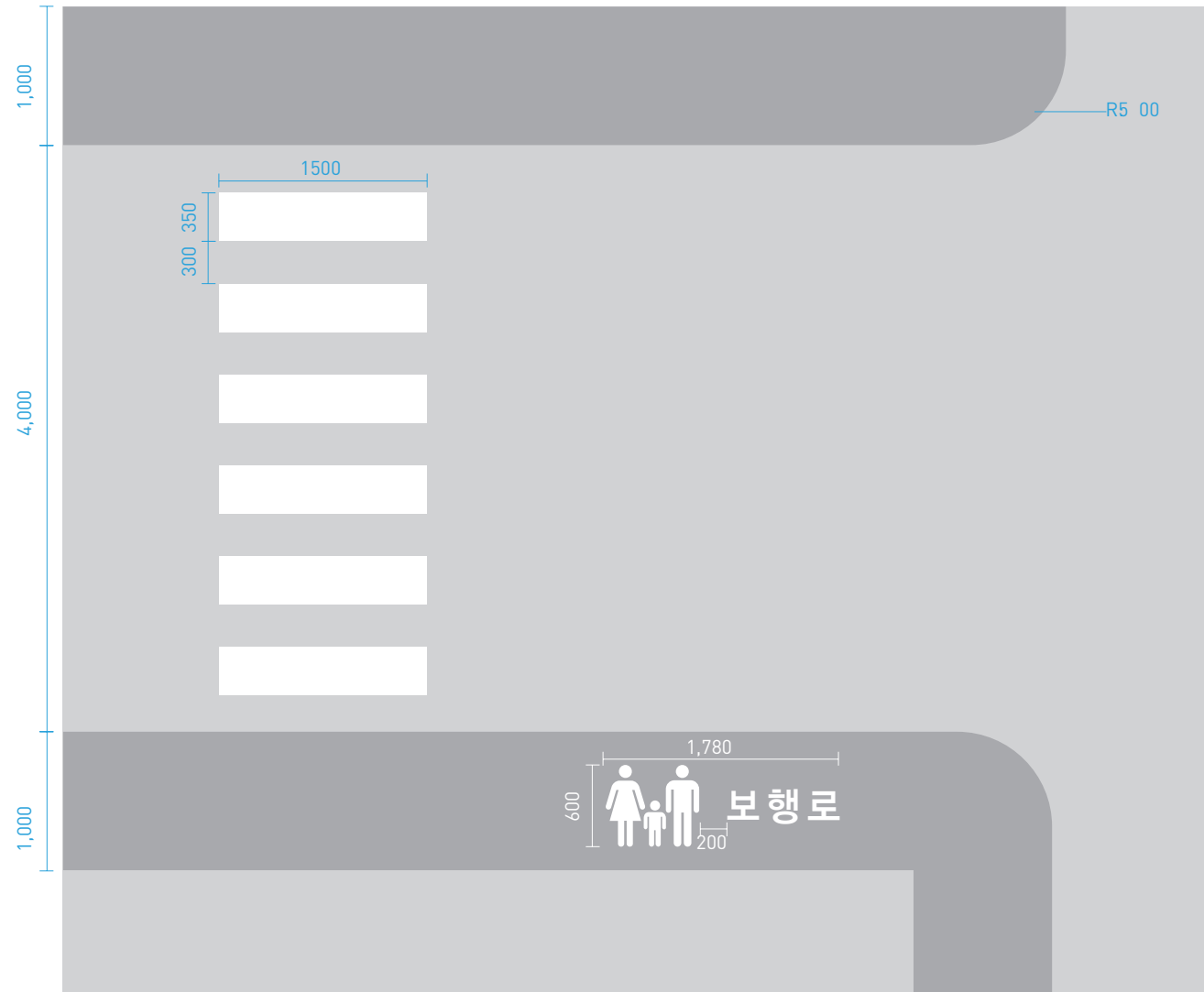
보행로의 폭은 1,000mm로 한다.

보행로 픽토그램

보행로 픽토그램 크기는 600(w) x 1,780(h)를 준수한다. 픽토그램과 문자 사이 200mm의 여백을 확보한다.

횡단보도

횡단보도는 350(w) x 1,500(h)의 크기로 배치한다. 그래픽 사이 300mm의 여백을 확보한다.



17. 이용 안내판

구성요소

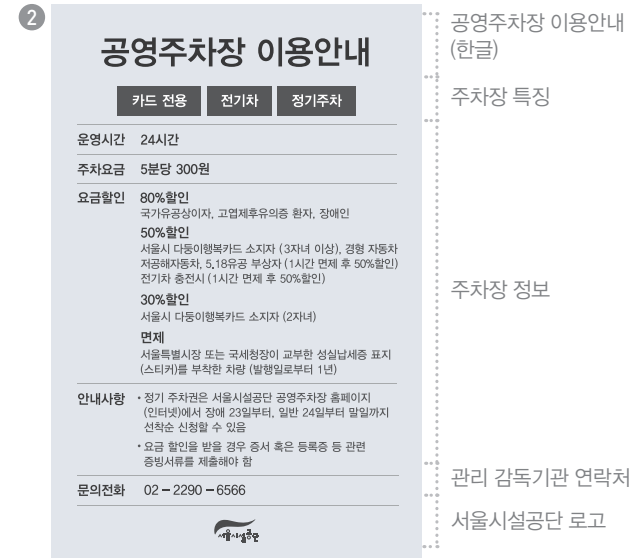
1 간이형

간이형 이용안내판은 **공영주차장 이용안내(한글, 영문)**, 주차장 특징, 주차장 정보(운영시간, 주차요금), 관리 감독기관 연락처 (수탁 업체가 있을 경우 수탁 업체 연락처도 함께 기재), 서울시설공단 로고를 표기한다.

2 상세형

상세형 이용안내판은 **공영주차장 이용안내(한글)**, 주차장 특징, 주차장 정보(운영시간, 주차요금, 요금할인, 안내사항), 관리 감독기관 연락처 (수탁업체가 있을 경우 업체 연락처도 함께 기재), 서울시설공단 로고를 표기한다.

* 주차장 특징 표기에 관한 상세는 82p~83p를 따른다.



세부 규격 및 특이사항

1 간이형

규격 : 500(w) X 60(d) X 650(h)

한글 : 윤고딕 330, 윤고딕340

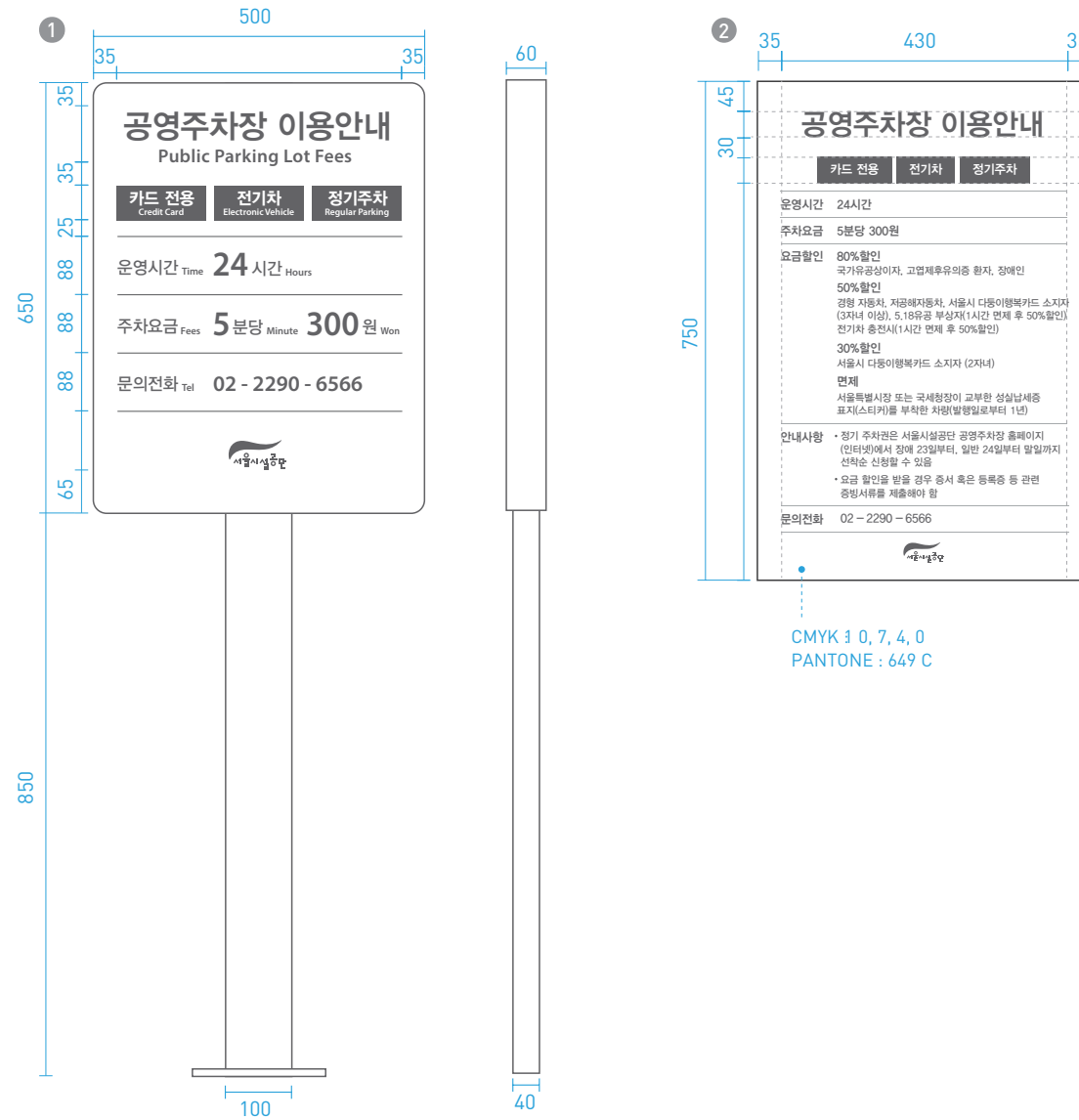
영문 : Myriad Pro Semibold

2 상세형

규격 : 500(w) X 750(h)

한글 : 윤고딕 340

영문 : Myriad Pro Semibold



17. 이용 안내판

구성요소

주차장 심벌(P), 공영주차장(한글,영문), 주차장 명(한글, 영문), 주차장 특징, 주차장 정보(운영시간, 주차요금, 요금할인, 안내사항), 관리 감독기관 연락처(수탁 업체가 있을 경우 업체 연락처도 함께 기재), 서울시설공단 로고를 표기한다.

- 1 부스 부착형의 경우 주차장 심벌(P), 공영주차장, 주차장 명 표기 대신 공영주차장 이용안내를 표기한다.

1 부스 부착형

공영주차장 이용안내

화물조입
공휴일 무료개방

운영시간 평일 09:00 ~ 19:00 토요일 09:00 ~ 15:00

주차요금	최초 15 분		15 분 이후 ~ 30 분	30 분 이후
	화물차	무료	5 분당 250 원	5 분당 500 원
	승용차	5 분당 500 원		5 분당 650 원

요금할인 80%할인
국가유공상이자, 고엽제후유증 환자, 장애인

50%할인
서울시 다동이행카드 소지자(3차녀 이상), 경형 자동차, 저공해자동차, 5, 18유공부상자(1시간 면제 후 50%할인)

30%할인
서울시 다동이행카드 소지자(2차녀)

안내사항

- 요금납부 거부 및 도주차량 : 주차요금 및 4배 가산금 부과
- 주차장 내에서 자동차를 이용하여 영업 행위 금지
- 귀중품 도난 등에 대하여 주차장 관리자는 책임 지지 않음
- 1시간 이상 주차 금지(단, 화물차 제외)
- 요금할인을 받을 경우, 증서 혹은 등록증 등 관련 증명서류를 제출해야 함

문의전화 수탁 운영 02-2261-0815 (주세서울개발)
관리 감독기관 02-3405-4599 (서울시설공단)

공영주차장 이용안내
주차장 특징
주차장 정보
관리 감독기관 연락처
서울시설공단 로고

2 대형 (노외/노상)

P 공영주차장 돈화문로

Donhwamun-ro Public Parking Lot

공휴일 무료개방

운영시간 평일 09:00 ~ 19:00 토요일 09:00 ~ 15:00

주차요금	최초 30 분		30 분 이후
	5 분당 500 원		5 분당 650 원

요금할인 80%할인
국가유공상이자, 고엽제후유증 환자, 장애인

50%할인
서울시 다동이행카드 소지자(3차녀 이상), 경형 자동차, 저공해자동차, 5, 18유공부상자(1시간 면제 후 50%할인)

30%할인
서울시 다동이행카드 소지자(2차녀)

면제
대한민국 주재 외교공관 및 외교관 자동차
서울특별시 또는 국제청장이 교부한 정상남세종 표지(스티커)를 부착한 차량(발행일로부터 1년)

안내사항

- 요금납부 거부 및 도주차량 : 주차요금 및 4배 가산금 부과
- 주차장 내에서 자동차를 이용하여 영업 행위 금지
- 귀중품 도난 등에 대하여 주차장 관리자는 책임 지지 않음
- 요금할인을 받을 경우, 증서 혹은 등록증 등 관련 증명서류를 제출해야 함

문의전화 수탁 운영 02-2272-8821 (사선경 주차장)
관리 감독기관 02-3405-4599 (서울시설공단)

공영주차장(한글,영문)
주차장 명(한글, 영문)
주차장 특징
주차장 정보
관리 감독기관 연락처
서울시설공단 로고

3 소형 (노외/노상)

P 공영주차장 청계2

Cheonggye 2 Public Parking Lot

화물조입
공휴일 무료개방

운영시간 평일 09:00 ~ 19:00 토요일 09:00 ~ 15:00

주차요금	최초 15 분		15 분 이후 ~ 30 분	30 분 이후
	화물차	무료	5 분당 250 원	5 분당 500 원
	승용차	5 분당 500 원		5 분당 650 원

요금할인 80%할인
국가유공상이자, 고엽제후유증 환자, 장애인

50%할인
서울시 다동이행카드 소지자(3차녀 이상), 경형 자동차, 저공해자동차, 5, 18유공부상자(1시간 면제 후 50%할인)

30%할인
서울시 다동이행카드 소지자(2차녀)

안내사항

- 요금납부 거부 및 도주차량 : 주차요금 및 4배 가산금 부과
- 주차장 내에서 자동차를 이용하여 영업 행위 금지
- 귀중품 도난 등에 대하여 주차장 관리자는 책임 지지 않음
- 1시간 이상 주차 금지(단, 화물차 제외)
- 요금할인을 받을 경우, 증서 혹은 등록증 등 관련 증명서류를 제출해야 함

문의전화 수탁 운영 02-2261-0815 (주세서울개발)
관리 감독기관 02-3405-4599 (서울시설공단)

공영주차장(한글,영문)
주차장 명(한글, 영문)
주차장 특징
주차장 정보
관리 감독기관 연락처
서울시설공단 로고

세부 규격 및 특이사항

1 부스 부착형


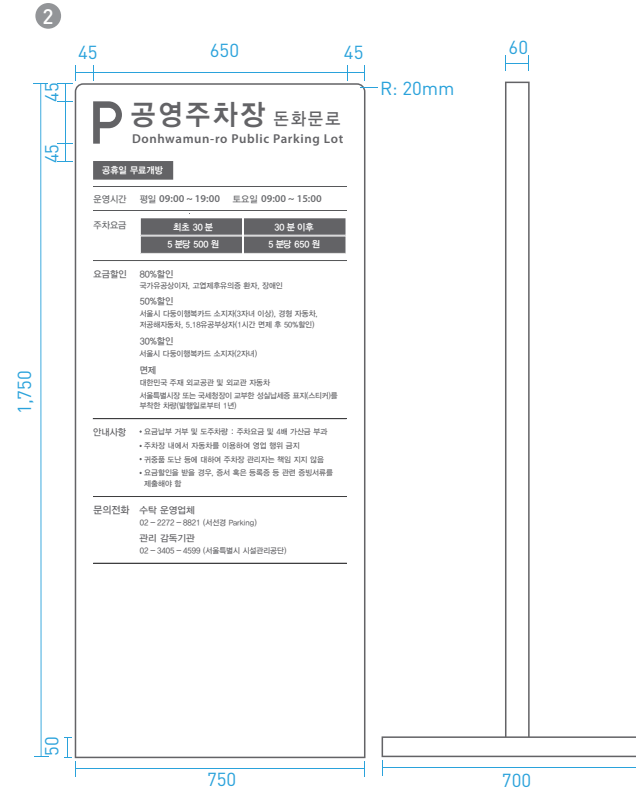

규격 : 750(w) X 9,000(h)
 한글 : 윤고딕330, 윤고딕340
 영문 : Myriad Pro Semibold

2 대형 (노외/노상)

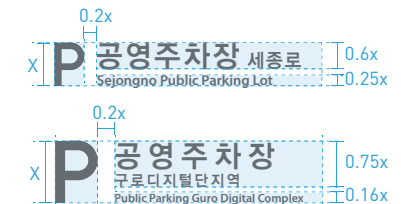
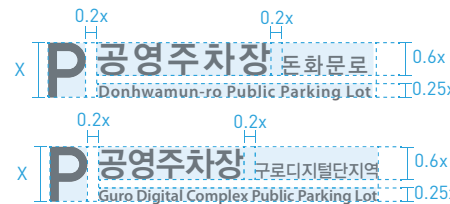
규격 : 750(w) X 60(d) X 1,750(h)
 한글 : 윤고딕330, 윤고딕340
 영문 : Myriad Pro Semibold

3 소형 (노외/노상)

규격 : 500(w) X 70(d) X 2,100(h)
 한글 : 윤고딕330, 윤고딕340
 영문 : Myriad Pro Semibold



공영주차장 명이 5자 이하일 경우 한 줄로 표기한다.
 6자 이상일 경우 예시와 같이 2줄로 표기 가능하다.



17. 이용 안내판

주차장 특징

아래 종류 중 각 주차장에 해당되는 특징을 최대 세 개까지 표기할 수 있다. 간이형 이용 안내판에는 한글과 영문을 함께 표기하며 그 외의 이용 안내판에는 한글만 표기한다.

1 시설 주차장의 특징

- 카드 전용 (Credit Card): 카드 결제만 가능한 주차장
- 정기주차 (Regular Parking): 정기권이 있는 주차장
- 전기차 (Electronic Vehicle): 전기차 충전소가 있는 주차장
- 환승 할인 (Transfer Discount): 환승 할인이 적용되는 주차장

2 노외/노상 주차장의 특징

- 카드 전용: 카드 결제만 가능한 주차장
- 정기주차: 정기권이 있는 주차장
- 전기차: 전기차 충전소가 있는 주차장
- 환승 할인: 환승 할인이 적용되는 주차장
- 공휴일 무료 개방: 공휴일에 요금을 받지
- 주말 무료 개방: 토/일 요금을 받지 않은 주차장
- 화물조업: 화물 요금 할인이 적용되는 주차장

운영시간

시간 단위는 0시 ~ 24시로 작성하며, hh:mm으로 표기한다.
ex) 09:00 ~ 19:00

평일, 토요일, 일요일 운영시간이 각기 다를 경우 아래와 같이 표기한다.
ex) 평일 09:00 ~ 19:00 토요일 09:00 ~ 15:00

쉬는 날 없이 운영할 경우 아래와 같이 표기한다.
ex) 24시간 (연중무휴)

공영주차장 이용안내

Public Parking Lot Fees

카드 전용
Credit Card

전기차
Electronic Vehicle

정기주차
Regular Parking

운영시간 Time **24** 시간 Hours

주차요금 Fees **5** 분당 Minute **300** 원 Won

문의전화 Tel **02 - 2290 - 6566**

P 공영주차장 청계2

Cheonggye 2 Public Parking Lot

화물조업

공휴일 무료개방

운영시간 평일 09:00 ~ 19:00 토요일 09:00 ~ 15:00

1

카드 전용
Credit Card

정기주차
Regular Parking

전기차
Electronic Vehicle

환승할인
Transfer Discount

2

카드 전용

정기주차

전기차

환승 할인

공휴일 무료개방

주말 무료개방

화물조업

운영시간 평일 09:00 ~ 19:00 토요일 09:00 ~ 15:00

운영시간 **24시간 (연중무휴)**

이용요금

- 이용요금은 '5분당 000원'으로 표기한다
- 화물조업 주차장일 경우 우대 요금이 적용되는 화물 요금을 상단에 표기한다.

	최초 15분	15분 이후~30분	30분 이후
화물	무료	5분당 300원	5분당 500원
승용차	5분당 300원		5분당 600원

금지규정

다음과 같은 변형을 할 수 없다.

	최초 15분	15분 이후~30분	30분 이후
화물	무료	5분당 300원	5분당 500원
승용차	5분당 300원	5분당 300원	5분당 600원

같은 요금을 반복하여 표기한 경우

	최초 15분	15분 이후~30분	30분 이후
승용차	5분당 300원		5분당 600원
화물	무료	5분당 300원	5분당 500원

우대 요금이 있는 항목을 먼저 표기하지 않은 경우

17. 이용 안내판

요금할인

아래와 같이 할인율이 같은 것끼리 묶어서 표기한다.

- 요금 면제 대상 중 '대한민국 주재 외교공관 및 외교관 자동차'는 전용 주차 구획이 있을 경우에만 표기한다.
- 이용 안내판의 규격이 작은 소형과 부스 부착형의 경우 면제 대상 표기를 생략할 수 있다.

대형 (노외/노상)

요금할인	80%할인 국가유공상이자, 고엽제후유의증 환자, 장애인
	50%할인 경형 자동차, 저공해자동차, 서울시 다동이행복카드 소지자 (3자녀 이상), 5.18유공부상자(1시간 면제 후 50%할인)
	30%할인 서울시 다동이행복카드 소지자 (2자녀)
면제	대한민국 주재 외교공관 및 외교관 자동차 서울특별시장 또는 국제청장이 교부한 성실납세증 표지(스티커)를 부착한 차량(발행일로부터 1년)

상세형

요금할인	80%할인 국가유공상이자, 고엽제후유의증 환자, 장애인
	50%할인 경형 자동차, 저공해자동차, 서울시 다동이행복카드 소지자 (3자녀 이상), 5.18유공 부상자(1시간 면제 후 50%할인) 전기차 충전시(1시간 면제 후 50%할인)
	30%할인 서울시 다동이행복카드 소지자 (2자녀)
면제	서울특별시장 또는 국제청장이 교부한 성실납세증 표지(스티커)를 부착한 차량(발행일로부터 1년)

소형 (노외/노상), 부스 부착형

요금할인	80%할인 국가유공상이자, 고엽제후유의증 환자, 장애인
	50%할인 서울시 다동이행복카드 소지자(3자녀 이상), 경형 자동차, 저공해자동차, 5.18유공부상자(1시간 면제 후 50%할인)
	30%할인 서울시 다동이행복카드 소지자(2자녀)

안내사항

기본원칙 01

공통 안내 사항을 가장 하단에 작성하고 주차장마다 다른 특이 안내사항을 여유 공간 내에 작성한다.

기본원칙 02

~금지, ~함, ~많음 등 명사형으로 표현한다.
가급적 '~니다' 와 같이 길게 표현하지 않는다.

분류	이용 안내판 표기 문구	비고
주차장별 선택 안내 사항	요금 납부 거부 및 도주 차량: 주차요금 및 4배 가산금 부과	
	운영 종료시간 2시간 전 주차요금 사전 징수 가능	24시 주차장이 아닐 경우 작성
	정기 주차권은 서울시설공단 공영주차장 홈페이지(인터넷)에서 장애 00일부터, 일반 00일부터 신청할 수 있음	정기 주차권이 있는 주차장일 경우 작성
	귀중품 도난 등에 대하여 주차장 관리자는 책임지지 않음	관리자가 상주하지 않거나 거주자 우선주차장일 경우 작성
	1시간 이상 주차 금지 (단, 화물차 제외)	화물조업 주차장일 경우 작성
	주차장 내에서 자동차를 이용하여 영업 행위 금지	
공통 안내 사항	요금할인을 받을 경우, 증서 혹은 등록증 등 관련 증빙서류를 제출해야 함	안내사항 중 가장 마지막에 작성

18. 층별 안내판

구성요소

층별 안내판에는 공영주차장 층별 안내, 층별 정보를 표기한다. 안내 사항이 있을 경우 가장 하단에 표기한다.

현재 층에 해당되는 곳은 파란색 (CMYK : 100, 30, 0, 0)으로 우측 이미지와 같이 표시한다.

세부 규격 및 특이사항

주차장의 층 수에 따라 높이(h)는 달라질 수 있으나 가급적 너비(w)는 500mm를 준수한다.

공영주차장 층별안내

1F

세종로 공원, 주차장 출입구

B1

상가, 화장실

B2

주차장
주차관리소/사전정산기/장애인 전용 주차/여성 우선주차
세종문화회관 연결 통로

B3

주차장
사전정산기/장애인 전용 주차/여성 우선주차

B4

주차장
사전 정산기/장애인 전용 주차/여성 우선 주차/전기차 충전소

B5

주차장
사전 정산기/장애인 전용 주차/여성 우선 주차/나눔카

B6

주차장

- 이곳은 카드전용 주차장입니다. (신용, 체크, T머니, 교통카드 이용 가능)
- 빠른 출차를 위해 각 층 엘리베이터 홀에 위치한 사전 정산기를 이용해주시기 바랍니다.
- B3, B5층에서 출차 시 지상으로 바로 연결됩니다.

공영주차장 층별안내

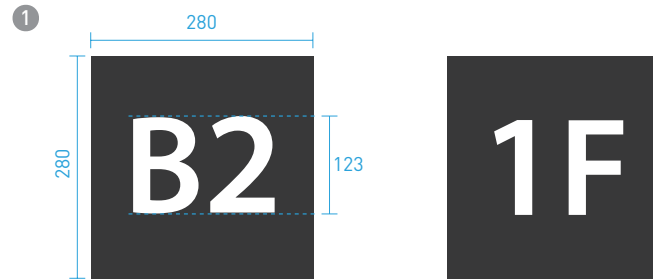
층별 정보

안내 사항

19. 층 표시판

세부 규격 및 특이사항

- ① 현재 층 표시판
규격 : 280(w) X 280(h)
영문 및 숫자 : Myriad Pro Semibold / 520pt
- ② 계단실 상하층 표시판
영문 및 숫자 : Myriad Pro Semibold / 485pt
- ③ 계단실 현재 층 표시판
영문 및 숫자 : Myriad Pro Semibold / 550pt



20. 소방 시설

그래픽 규정

소방 및 안전시설 등은 비상 및 긴급 상황을 나타내는 기능 색(Munsell : 7.5R 4/14)을 사용하여 중요한 시설물의 인지성을 향상시키고, 기타 안내 시설물과의 구분할 수 있도록 한다.

소화기

기둥에 부착할 경우 ① ② ③ 3개의 사인을 모두 사용하며, 벽에 부착할 경우 ① ② 2개의 사인을 사용한다.

- ① 소화기 픽토그램
- ② 소화기 라인
- ③ 소화기 기둥 돌출 사인

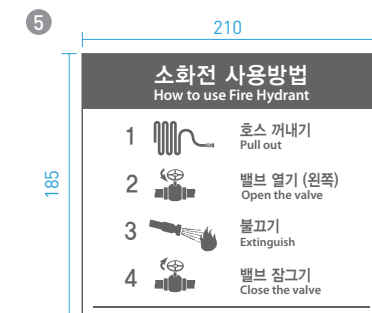

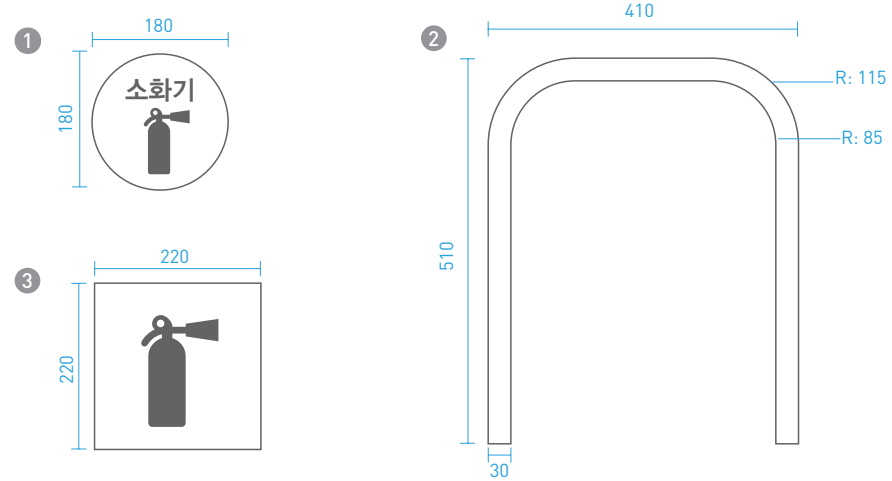
소화전

- ④ 소화전 달대: 소화전 달대는 양면으로 제작하여 사용한다.
- ⑤ 소화전 사용방법: 소화전 사용방법은 소화전 위에 부착한다. 필요할 경우 소화전 인근에 부착할 수 있다. 해당 사인의 내용을 임의로 변경할 수 없다.



세부 규격 및 특이사항

- ① 소화기
정해진 규격을 준수한다.
규격 : 180(w) X 180(h)
- ② 소화기 라인
소화기의 크기에 따라 사이즈를 조정할 수 있다.
- ③ 소화기 기둥 돌출 사인
정해진 규격을 준수한다.
규격 : 220(w) X 220(h)
- ④ 소화전 달대 사인
규격 : 750(w) X 220(h)
- ⑤ 소화전 사용방법
부착 위치에 따라 사인을 비율로 확대하거나 축소할 수 있다.




21. 기타 시설

그래픽 규정

기타 시설에 해당하는 사인은 가급적 정해진 규격을 준수하여 사용한다.

비상 경보기

규격 : 180(w) X 300(h)



CCTV 촬영중 안내판 (벽면 부착)

규격 : 400(w) X 300(h)



CCTV 촬영중 (기둥 부착)

규격 : 180(w) X 180(h)





배치 및 설치

- 01. 기본 배치 (시설)
- 02. 기본 배치 (노외/노상)

- 03. 폴사인
- 04. 건물 출입구 사인
- 05. 차량 출입구 사인

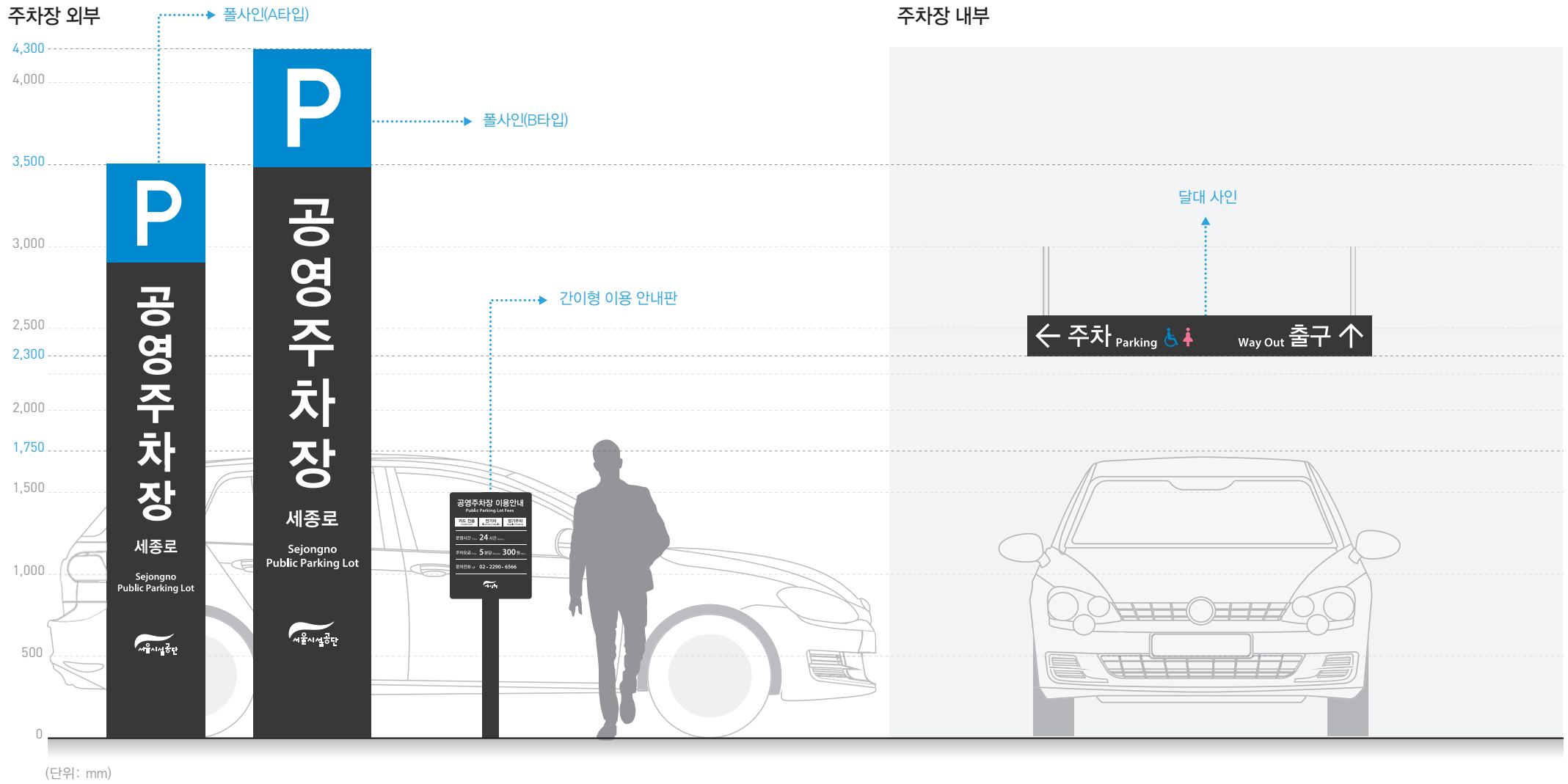
- 06. 지면 화살표
- 07. 보행로
- 08. 횡단보도

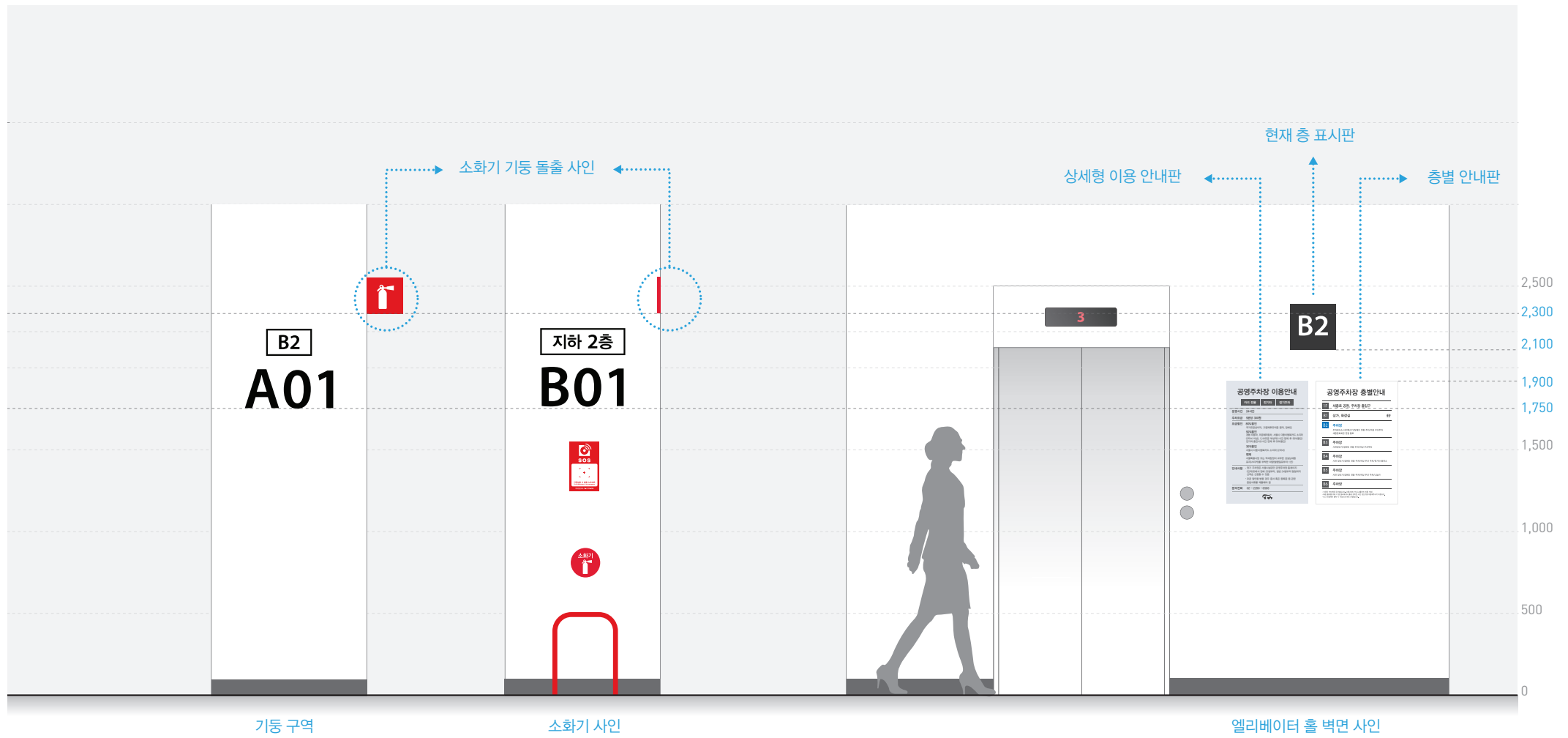
- 09. 경사로 (램프) 사인
- 10. 출구 유도 사인
- 11. 출구 사인
- 12. 출입구/계단실 사인
- 13. 기동 구역
- 14. 엘리베이터 홀 벽면 사인
- 15. 계단실 내부 사인

- 16. 달대 사인

- 17. 소화기 사인
- 18. 기타 사인

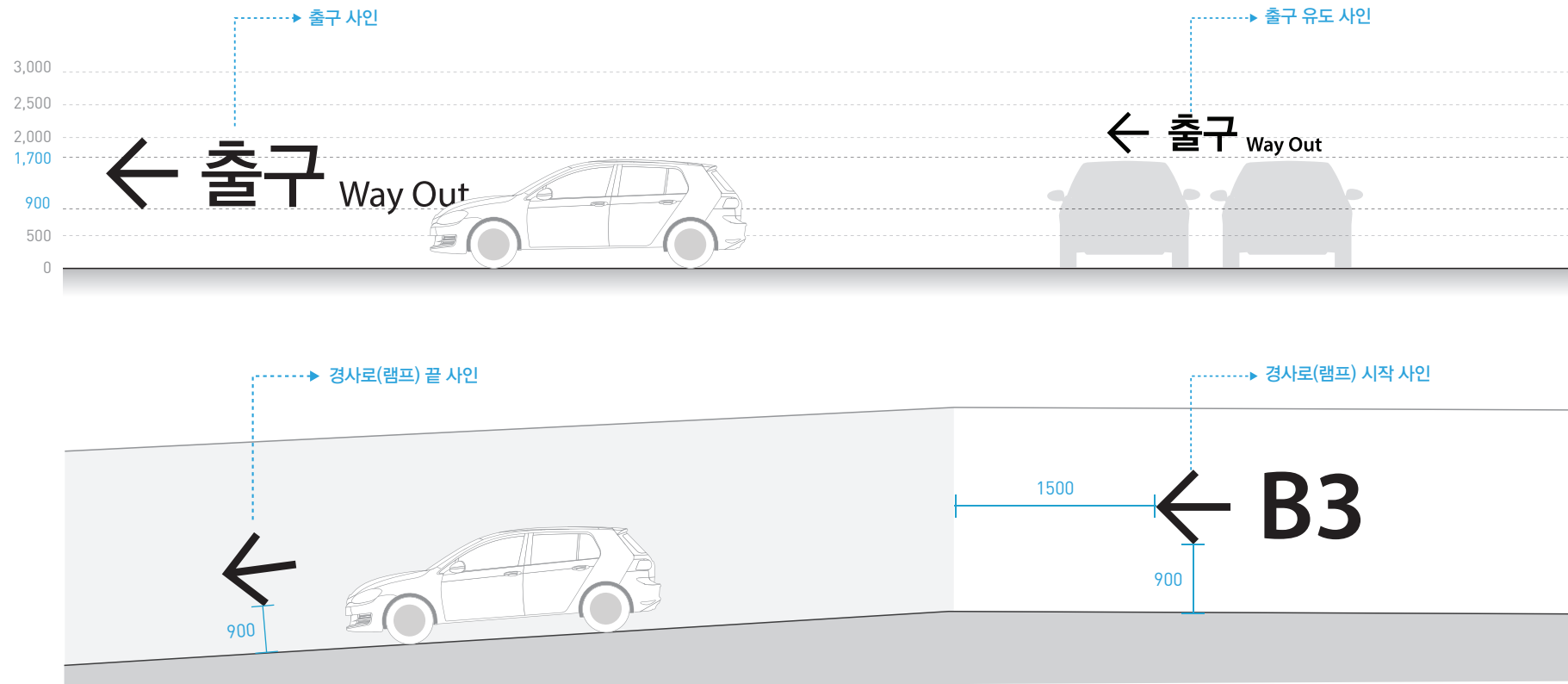
01. 기본 배치 (시설)





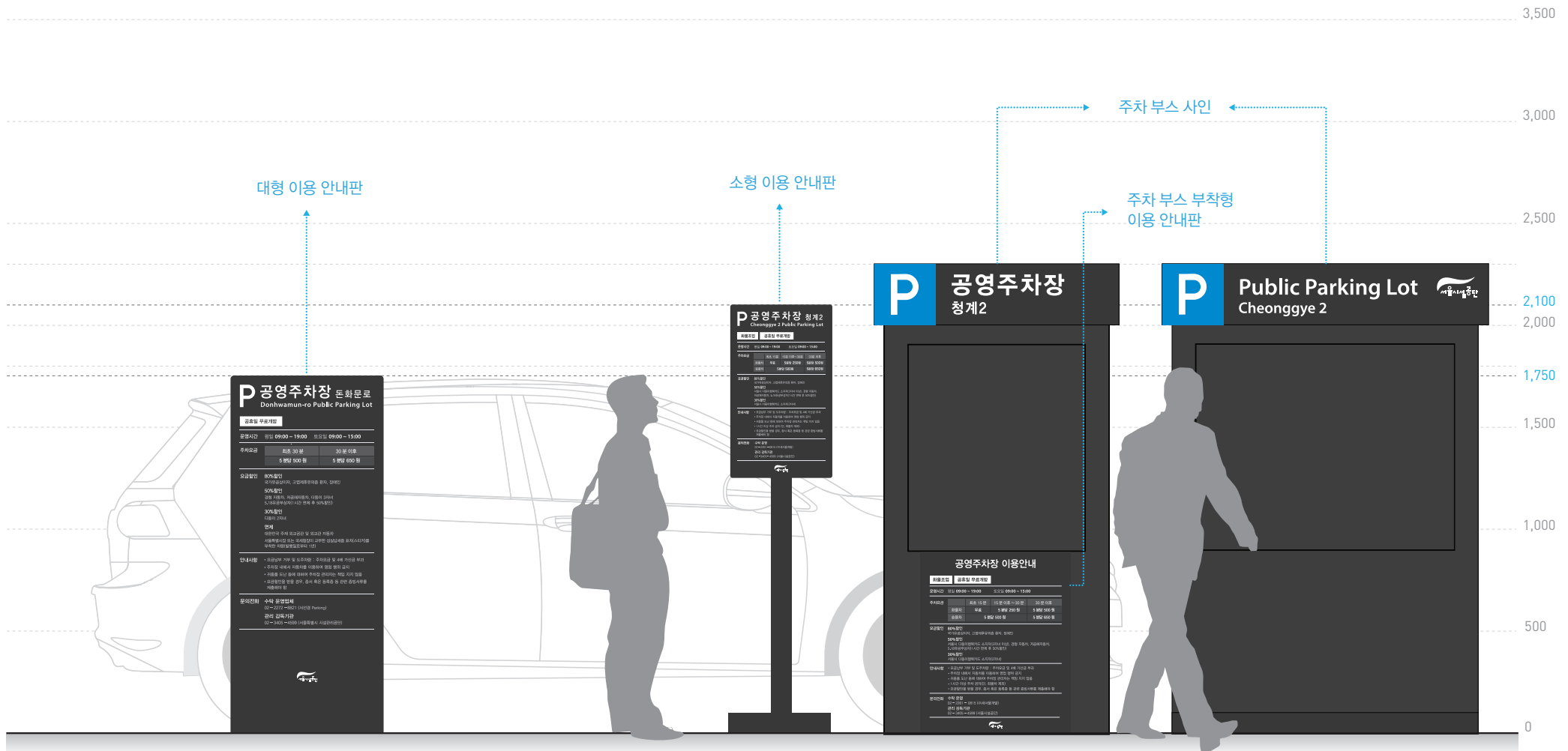
01. 기본 배치 (시설)

벽면 사인은 바닥으로부터 900mm 높이 설치를 원칙으로 한다.
 단, 출구 유도 시 주차구역에 표시되는 경우가 많으므로 차량에 가려지지 않게
 사인의 하단부가 지면으로부터 최소 1,700mm 지점에 있도록 설치한다.



02. 기본 배치 (노외/노상)

1. 기본 원칙 2. 디자인 요소 3. 배치 및 설치

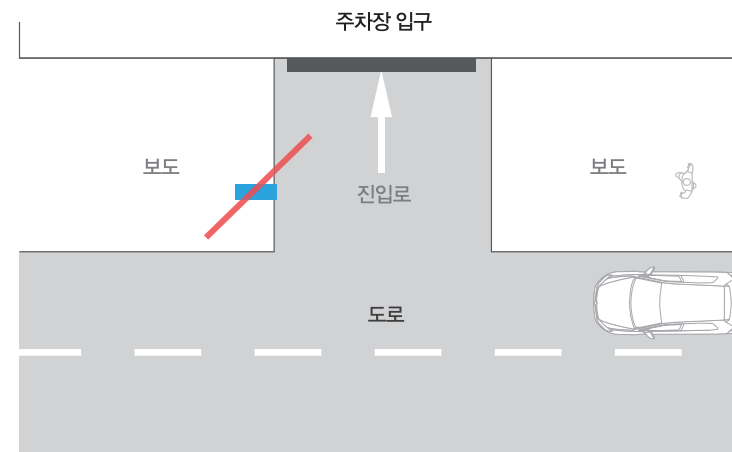
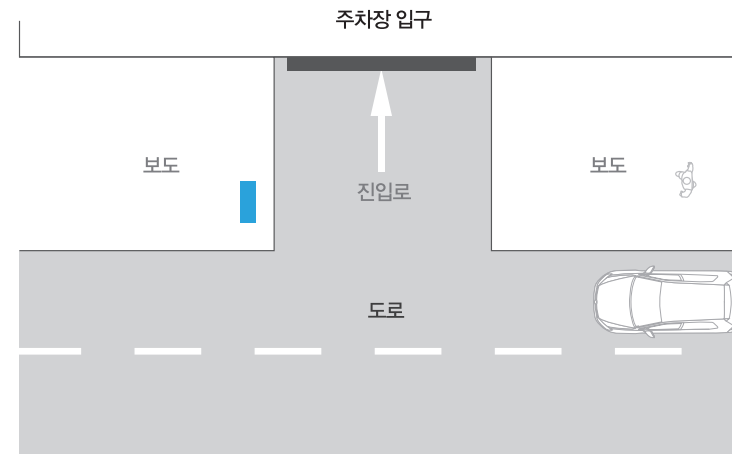


03. 폴사인

- ① 폴사인은 주차장 입구당 1개씩 배치한다.
- ② 주변 시설물에 의해 폴사인이 가려지지 않도록 설치한다.

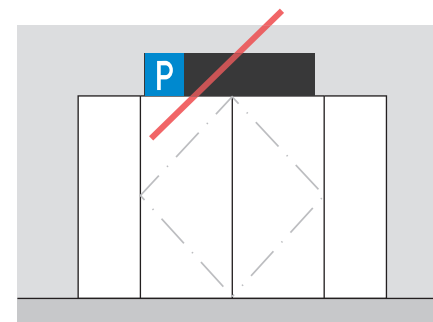
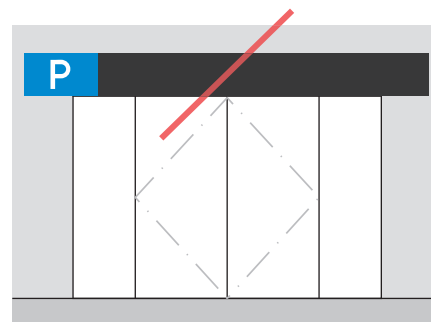
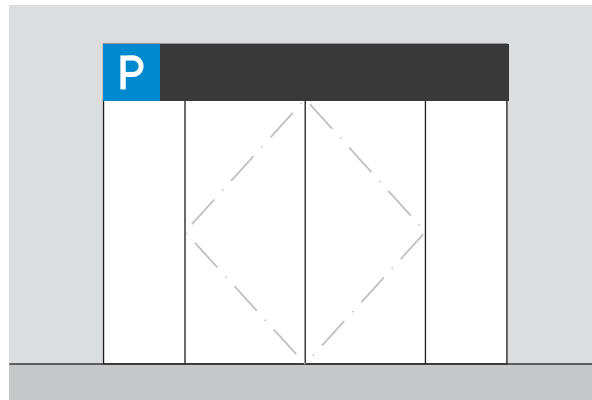


폴사인의 위치는 주차장 입구의 위치와 도로의 주행 방향을 고려하여 결정한다.



04. 건물 출입구 사인

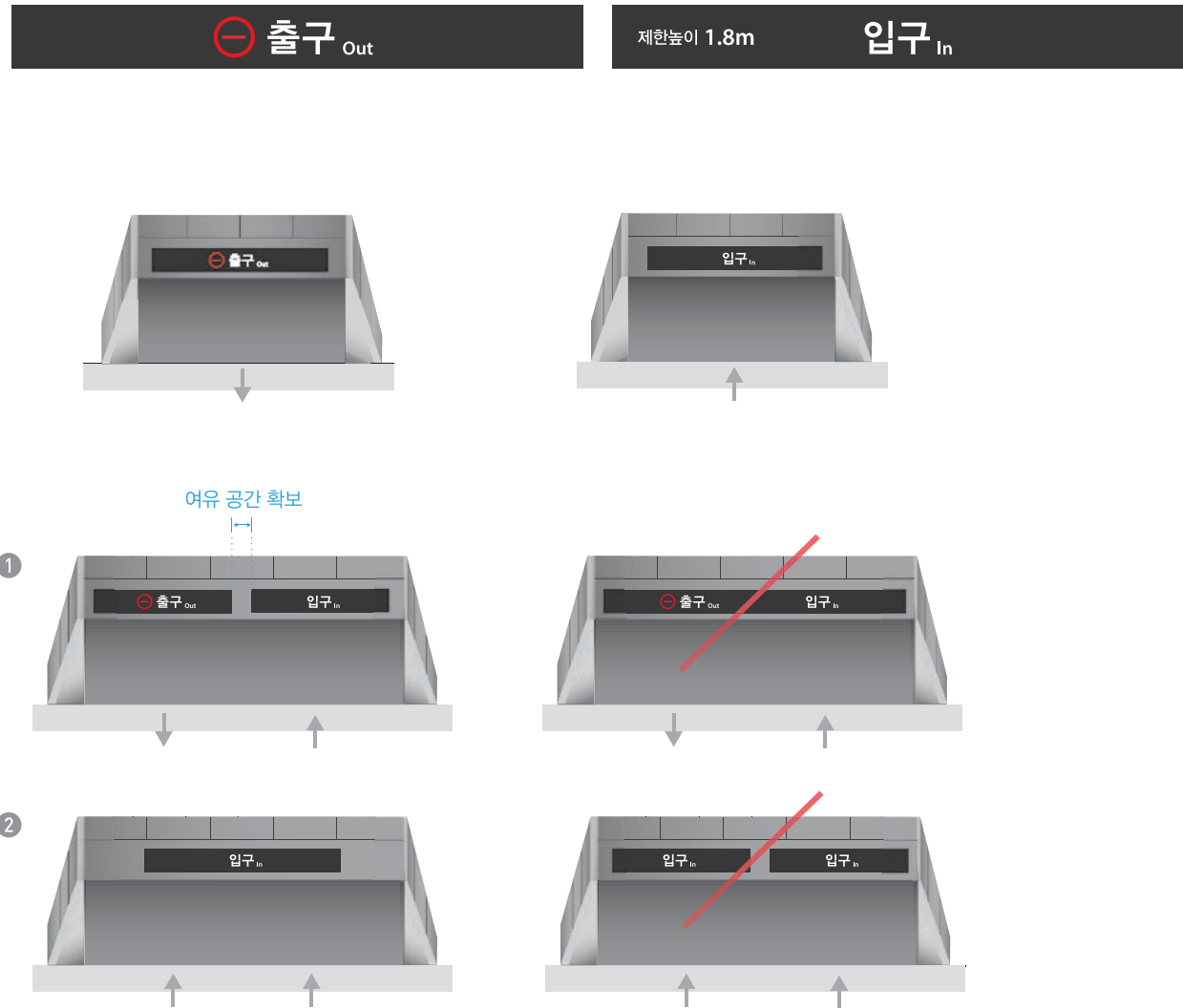
건물 입구의 형태에 따라 건물 외부 벽면에 부착한다.
가급적 출입구의 좌우 폭을 채워서 설치한다.



05. 차량 출입구 사인

차량이 통행하는 주차장 출입구에는 반드시 출구와 입구를 구분할 수 있는 차량 출입구 사인을 설치한다.

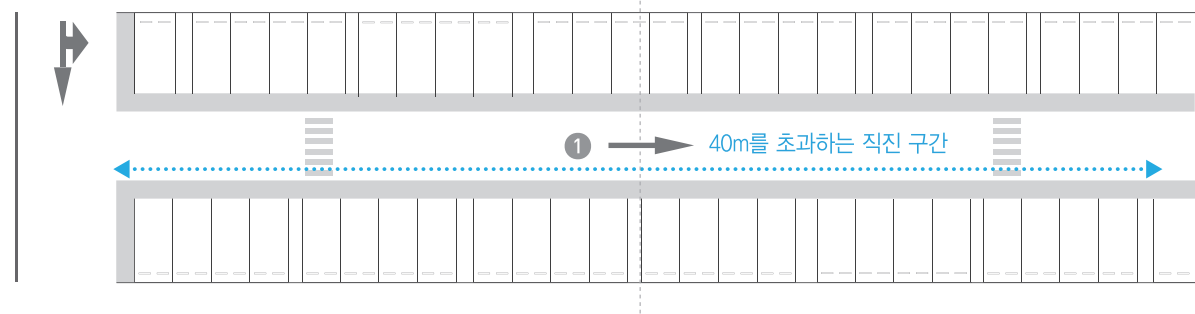
- ① 출구와 입구가 함께 있어서 두 사인을 같은 곳에 배치 하게 되면, 두 사인 사이에 일정 여유 공간을 반드시 확보한다.
- ② 입구 혹은 출구 차선이 2차선일 경우 중앙에 1개를 배치 한다.



06. 지면 화살표

모든 지면 화살표는 횡단보도와 겹치지 않게 배치한다.

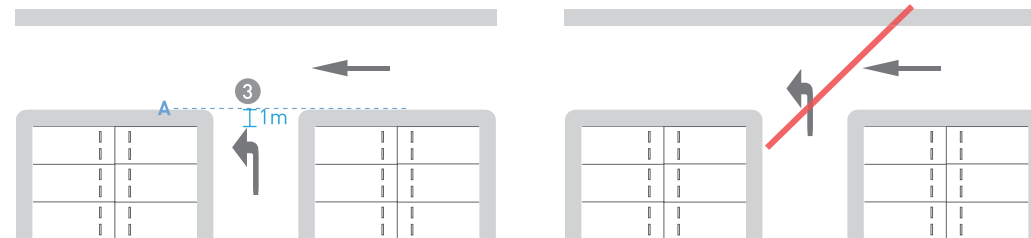
- ① 화살표는 40m보다 긴 직진 구간의 가운데 지점에 배치하는 것을 권장한다.



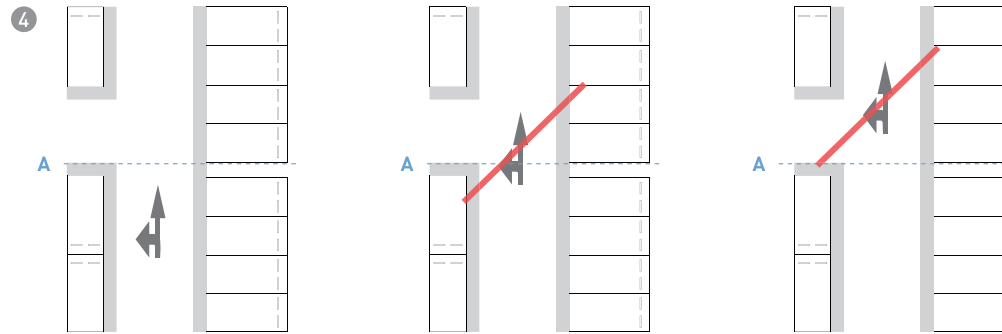
- ② 코너 화살표는 해당 코너를 따라 배치한다.



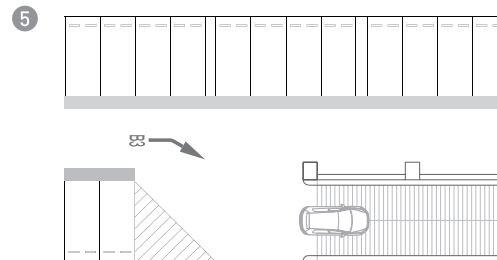
- ③ 좌회전/우회전 화살표는 갈림길이 시작되는 A 지점으로부터 최소 1m 거리를 확보하여 배치한다.



- ④ 갈림길 지면 화살표는 사전에 방향을 인지할 수 있도록 길이 갈라지기 전에 배치한다.

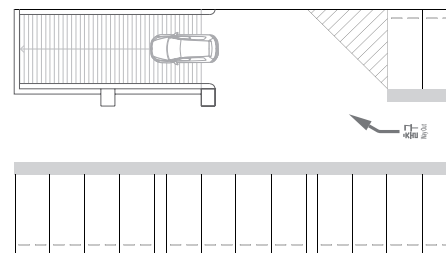


- ⑤ 층 이동 지면 화살표는 화살표를 인지 후 경사로를 확인할 수 있도록 인근에 배치하며, 가급적 1개만 배치하는 것을 권장한다.

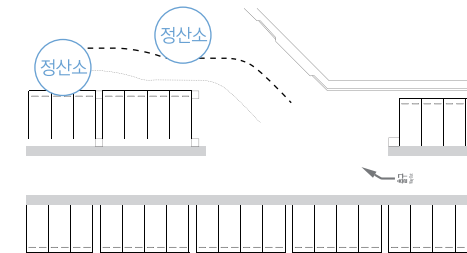


- ⑥ 출구 화살표는 출구로부터 20~30m 내에 배치하는 것을 원칙으로 한다. 단, 출구 전 정산소가 있으면 정산소 기점으로 20~30m 내에 배치할 수 있다. 출구 화살표 이후 갈림길 없이 출구와 연결되는 길에 배치한다.

⑥ 바로 출구로 가는 경우



출구로 나가기 전 정산소가 있는 경우

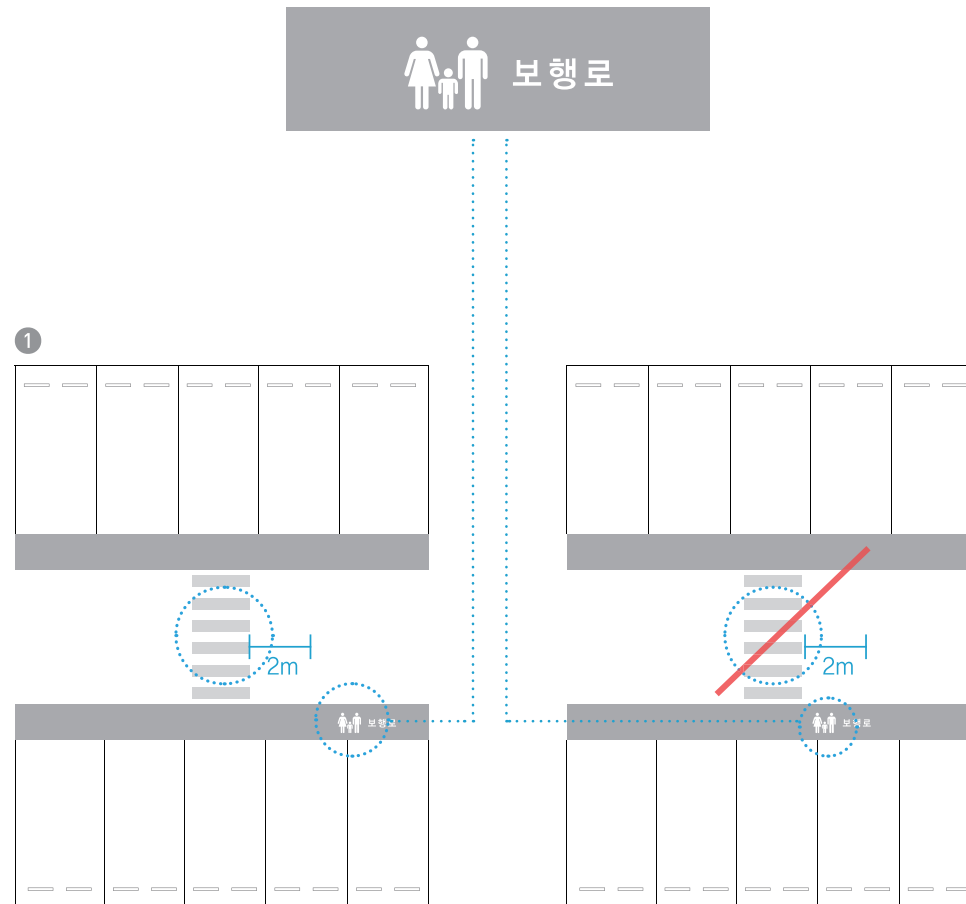


07. 보행로

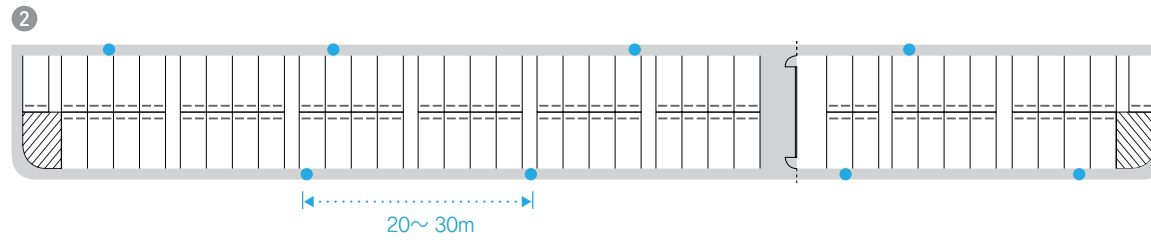
보행로 픽토그램

- 픽토그램은 주차한 차량 시점에서 보았을 때 곧게 서 있는 형태로 배치한다.
- 반드시 보행로 위에 배치한다.
- 기둥, 소화기 등에 의해 가려지지 않도록 배치한다.

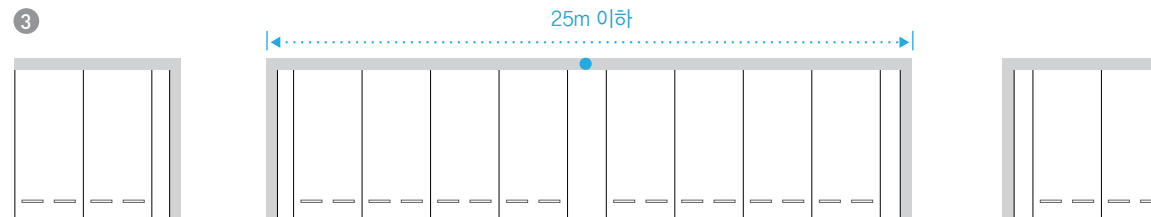
- 1 횡단보도 영역과 겹치지 않게 배치한다.
횡단보도와 최소 2m의 거리를 두고 배치한다.



② 일반 주차구역 8개 ~13개(20~30m) 간격으로 픽토그램을 배치하되 주차장의 구조나 형태에 따라 간격을 조정할 수 있다.



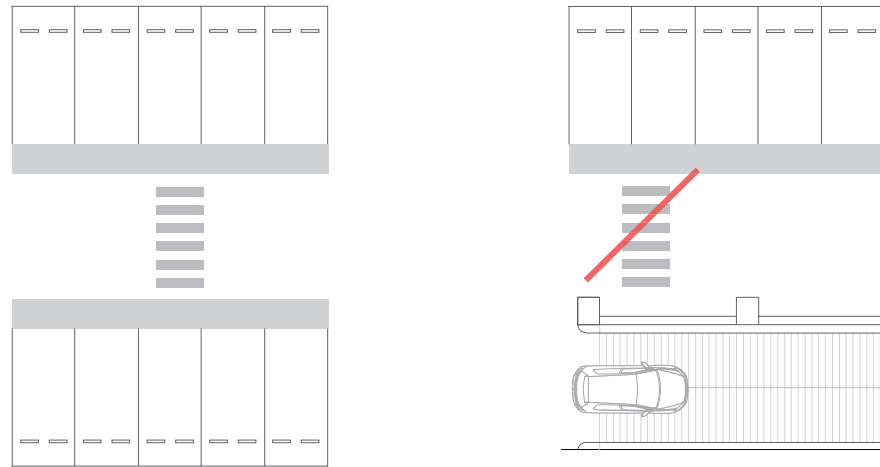
③ 연속된 일반형 주차 구역이 8개 이하거나 25m 이하일 경우 중앙 배치를 권장한다.



08. 횡단보도

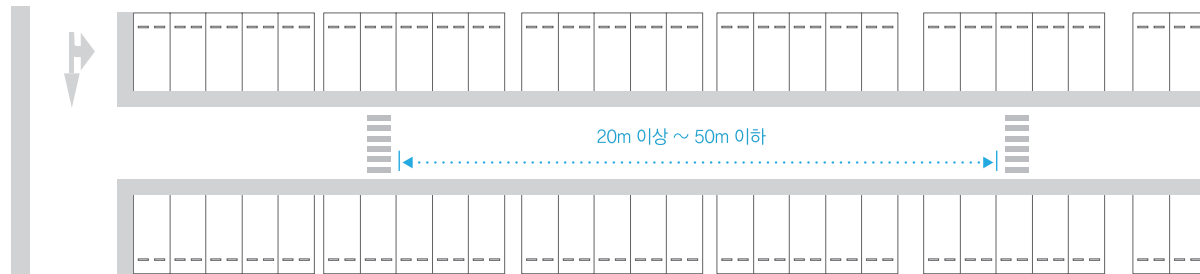
엘리베이터 혹은 계단실이 있는 곳을 향해 갈 수 있도록 횡단보도를 배치한다.

횡단보도는 보행로와 보행로를 이을 수 있게 배치하는 것을 권장한다.



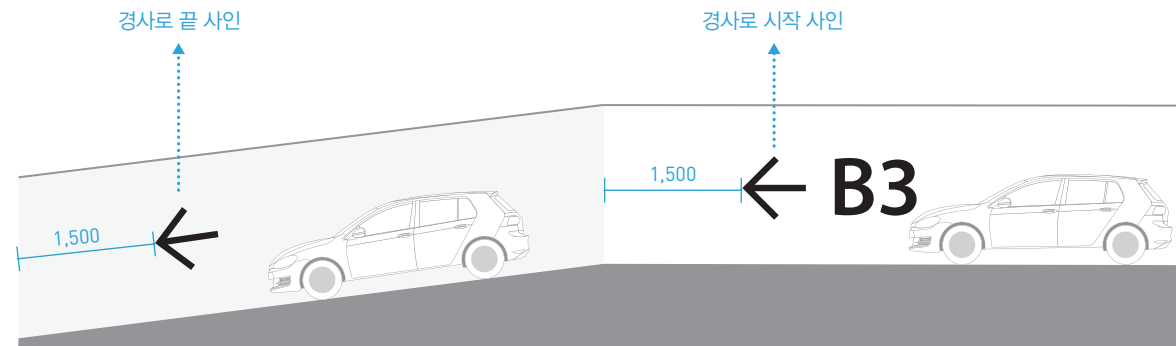
가급적 보행로가 없는 곳으로 횡단보도를 배치하지 않도록 한다.

횡단보도와 횡단보도 사이의 거리는 20m~50m를 권장한다. 단, 꼭 필요한 경우 20m 보다 가까운 거리에 횡단보도를 배치할 수 있다.

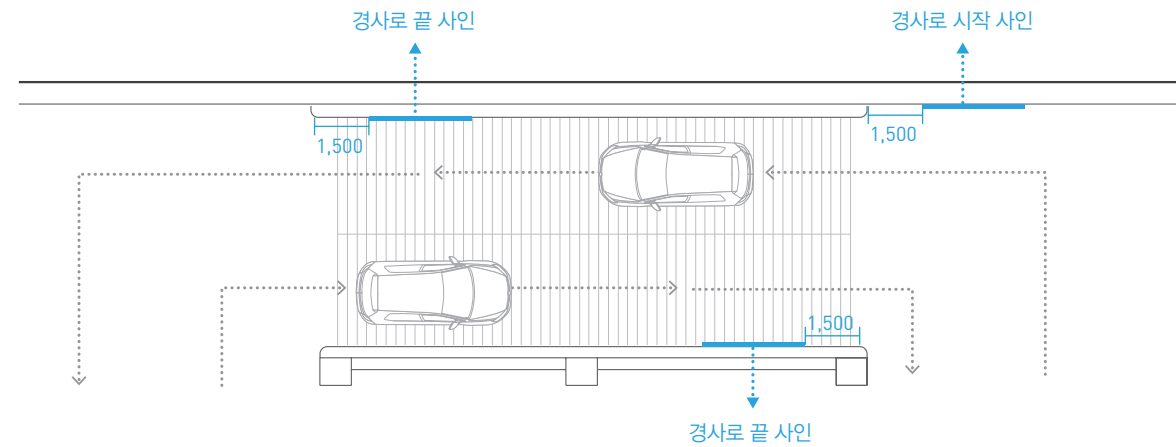


09. 경사로(램프) 사인

경사로 진입 전 1,500mm 여백을 확보하고 배치한다.



경사로 사인은 차량 통행의 우측 벽면에 배치한다.

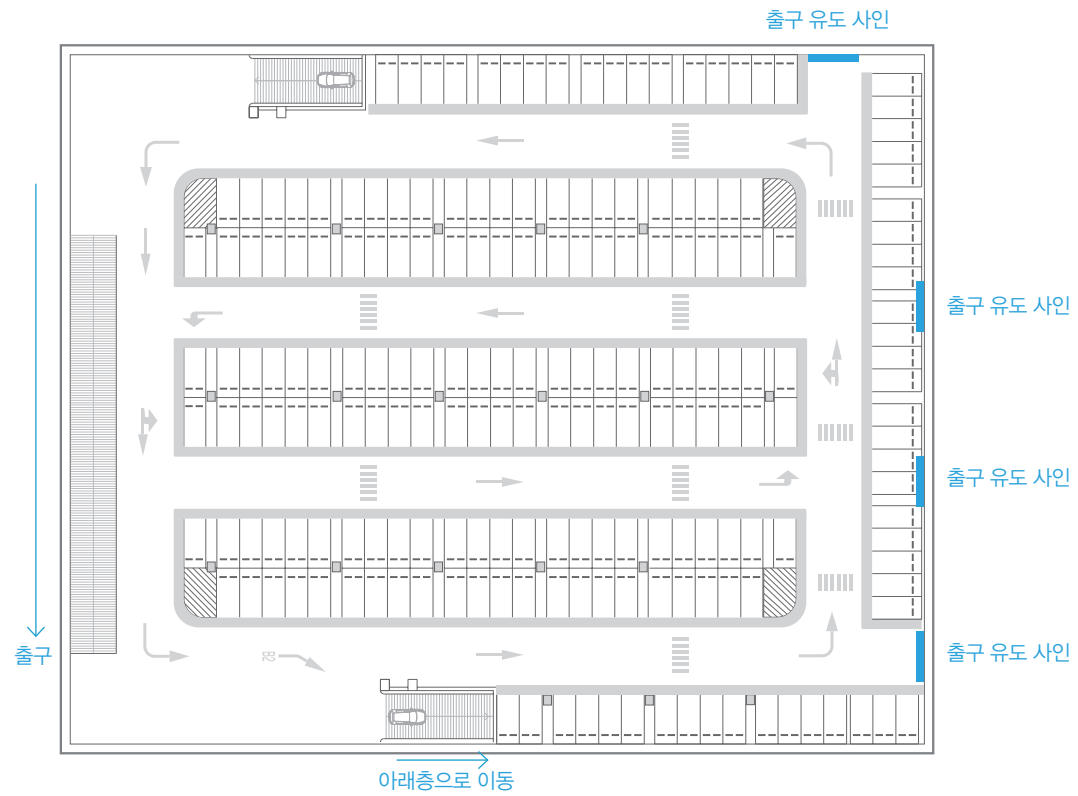
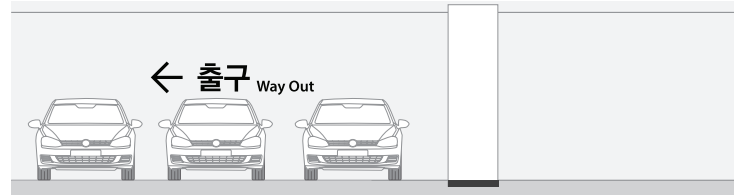


양방향 동행 주차장일 때, 벽면 공간이 확보되지 않으면 경사로 시작 사인을 생략할 수 있다.

10. 출구 유도 사인

출구와 인접한 코너 혹은 갈림길 등의 벽면에 배치한다.
출구 유도 사인은 멀리서도 볼 수 있으며, 주행 방향에 맞게 배치한다.

출구가 주차장의 중앙에 있거나 벽면 공간이 부족한 주차장의 경우 등 출구 유도 사인 배치가 어려우면 달대 사인으로 출구 정보를 제공하도록 한다.

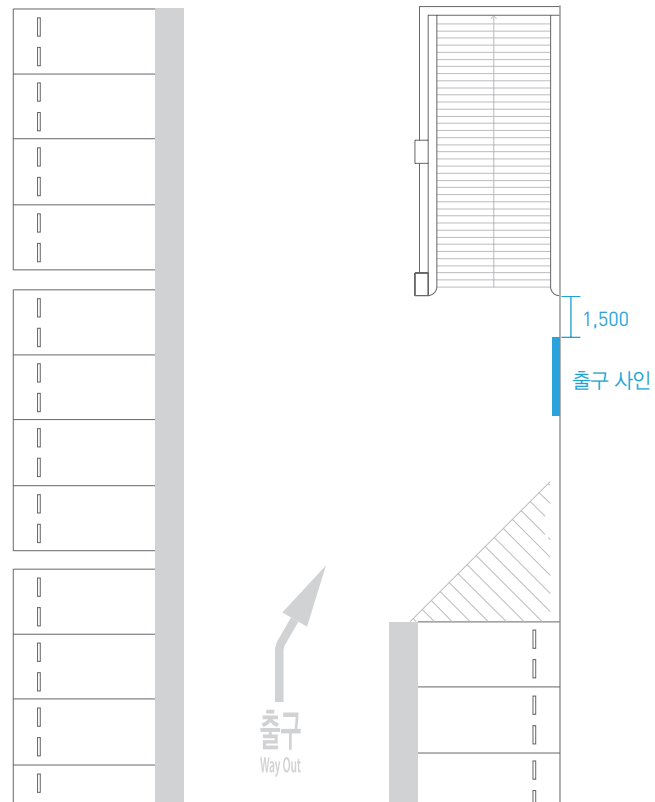


11. 출구 사인

출구 진입 방향과 일치하는 벽면에 출구 사인을 배치한다.
출구 표시 이후 갈림길이 없어야 한다.



주차 구역이 있는 벽면에는 출구 사인을 배치하지 않는다.

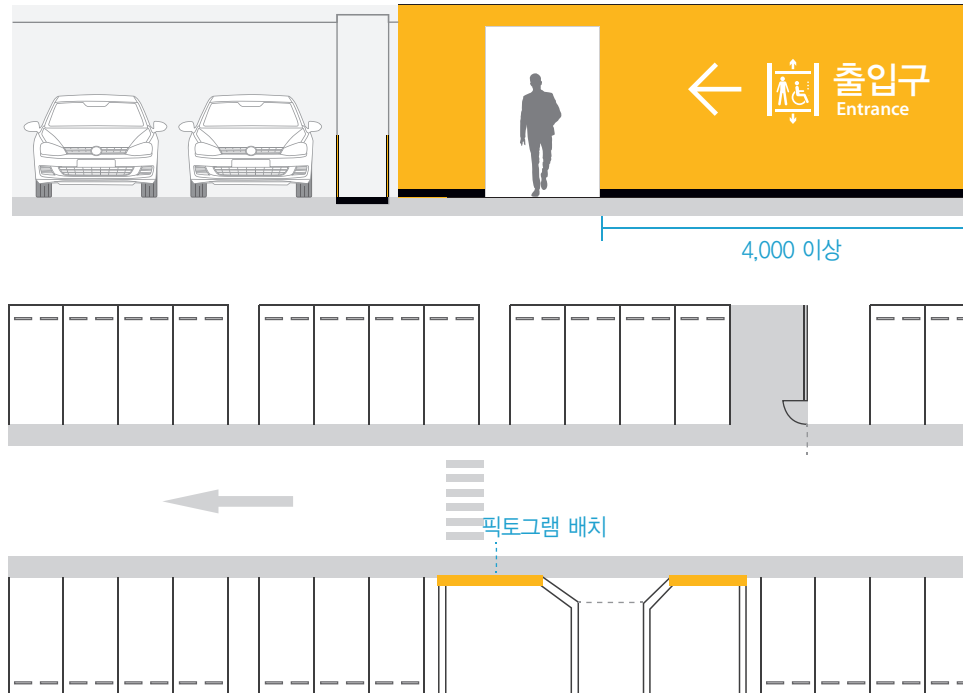


12. 출입구/계단실 사인

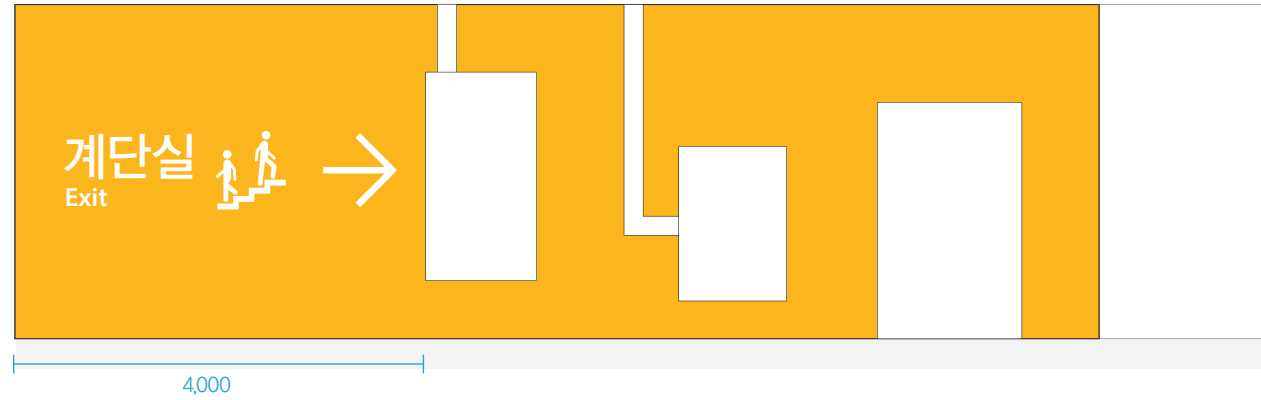
문을 기준으로 양쪽에 벽면이 있을 때 아래 우선순위를 고려하여 적합한 벽에 화살표, 픽토그램, 문자를 배치한다.

우선순위

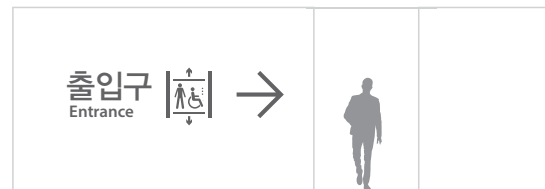
- ① 가로 길이가 4,000mm 이상인가? (최소 3,000mm 권장)
- ② 사인이 설치될 벽면에 장애물이 없는가?



출입구 주변에 장애물이 있는 경우, 장애물 영역을 제외하고 여유 면적을 확보하여 사인을 배치한다.



출입구/계단실의 좌측 벽면에 사인을 배치할 경우
문자 - 픽토그램 - 화살표 순으로 표기한다.



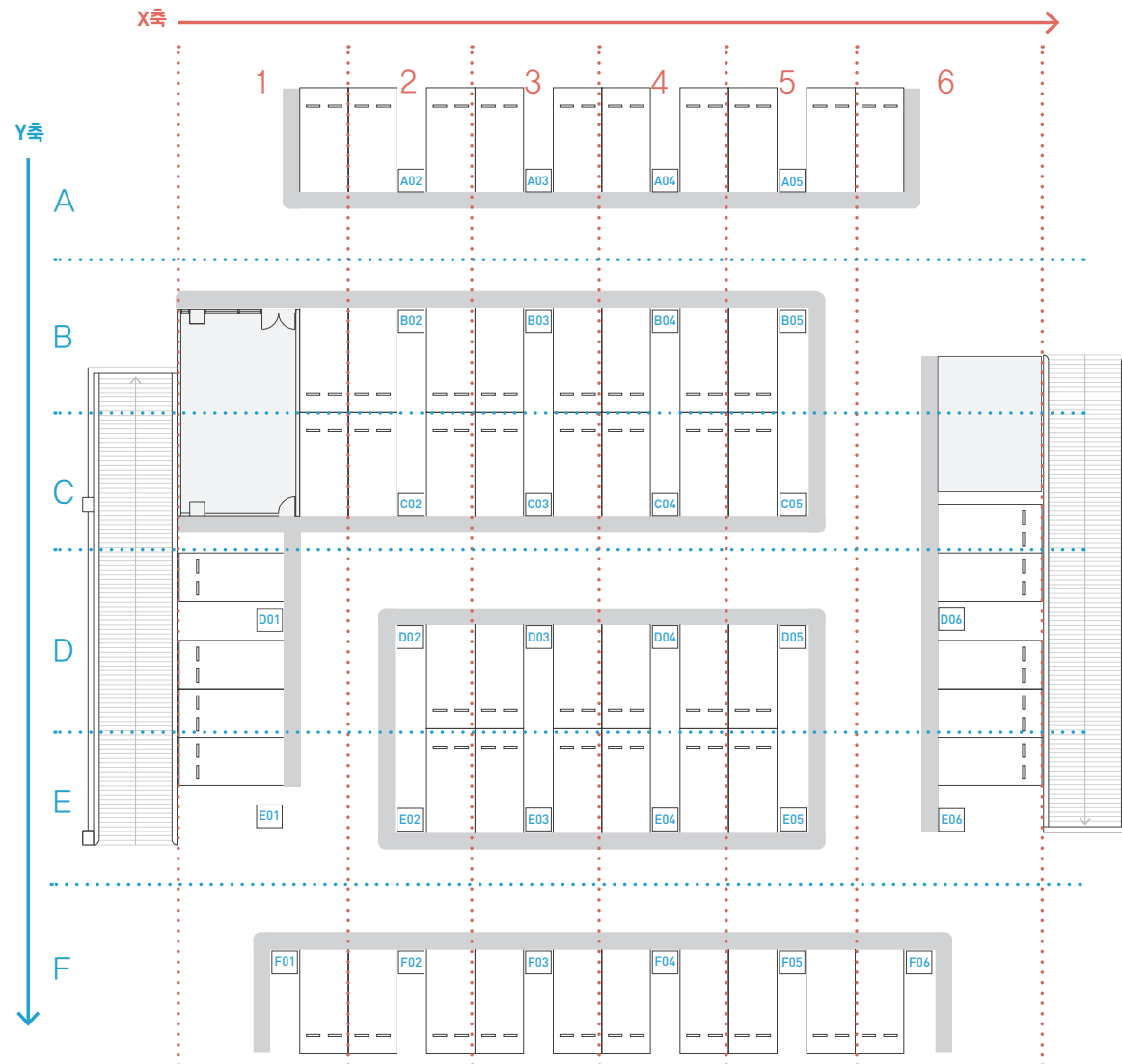
출입구/계단실 우측 벽면에 사인을 배치할 경우
화살표 - 픽토그램 - 문자 순으로 표기한다.



* 벽면 폭이 4,000mm 미만일 경우 화살표를 제외하고 표기한다.

13. 기둥 구역

주차장 도면 상에서 횡렬(X축)은 숫자, 종렬(Y축)은 알파벳을 사용한다.



기둥 규칙 적용 예시



층 정보 표시 규칙

차량 통행로 쪽을 향한 기둥 면 ①과 마주 보는 면 ③에 한글 층 정보를 표기한다.

주차 구역 쪽을 향한 기둥 면 ②와 마주 보는 면 ④에 영문 층 정보를 표기한다.

영문 층 정보 : B1, B2, B3 / 1F, 2F, 3F

한글 층 정보 : 지하 1층, 지하 2층, 지하 3층 / 지상 1층, 지상 2층, 지상 3층



14. 엘리베이터 홀 벽면 사인

엘리베이터 홀에는 다음의 두 가지 유형 중 한가지를 설치한다.

A type

- 현재 층 표시판
- 상세형 이용 안내판
- 층별 안내판

B Type

- 현재 층 표시판
- 상세형 이용 안내판

상세형 이용 안내판과 층별 안내판 사이는 최소 100mm의 여백을 확보하고 중앙 정렬한다.

A



B



공영주차장 이용안내

카드 전용 전기차 전기주차

운영시간 24시간

주차요금 5분당 300원

요금할인 80%할인
국가유공상이차, 고엽제후유의증 환자, 장애인


50%할인
경원 자동차, 재공해자동차, 서울시 다동이행복카드 소지자 (3자녀 이상), 5.18유공 부상자(1시간 면제 후 50%할인)
전기차 충전시(1시간 면제 후 50%할인)

30%할인
서울시 다동이행복카드 소지자 (2자녀)

면제
서울특별시청 또는 국제청장이 교부한 성실납세증 표제(스티커)를 부착한 차량(발행일로부터 1년)

안내사항
· 전기 주차권은 서울시생활권 공공주차장 홈페이지 (인터넷)에서 장애 23일부터, 일반 24일부터 발급까지 신청은 신청할 수 있음
· 요금 할인을 받을 경우 중시 혹은 등록증 등 관련 증명서류를 제출해야 함

문의전화 02 - 2290 - 6566



공영주차장 층별안내

1F 세종로 공원, 주차장 출입구

B1 상가, 화장실 **화형**

B2 주차장
주차권리스/사전발신기/장애인 전용 주차/여성 우선주차
서울문화재단 연립 통로

B3 주차장
사전발신기/장애인 전용 주차/여성 우선주차

B4 주차장
사전 정산기/장애인 전용 주차/여성 우선 주차/전기차 충전소

B5 주차장
사전 정산기/장애인 전용 주차/여성 우선 주차/스키카

B6 주차장

* 위층은 카드결제 주차권입니다. (신용 카드/체크카드/교통카드 이용 가능)
* 배운 출차를 위해 각 층 엘리베이터 홀에 위치한 사전 정산기를 이용해야 주차가 가능합니다.
* B1, B5층에서 출차 시 지상으로 바로 연결됩니다.

공영주차장 이용안내

카드 전용 전기차 전기주차

운영시간 24시간

주차요금 5분당 300원

요금할인 80%할인
국가유공상이차, 고엽제후유의증 환자, 장애인


50%할인
경원 자동차, 재공해자동차, 서울시 다동이행복카드 소지자 (3자녀 이상), 5.18유공 부상자(1시간 면제 후 50%할인)
전기차 충전시(1시간 면제 후 50%할인)

30%할인
서울시 다동이행복카드 소지자 (2자녀)

면제
서울특별시청 또는 국제청장이 교부한 성실납세증 표제(스티커)를 부착한 차량(발행일로부터 1년)

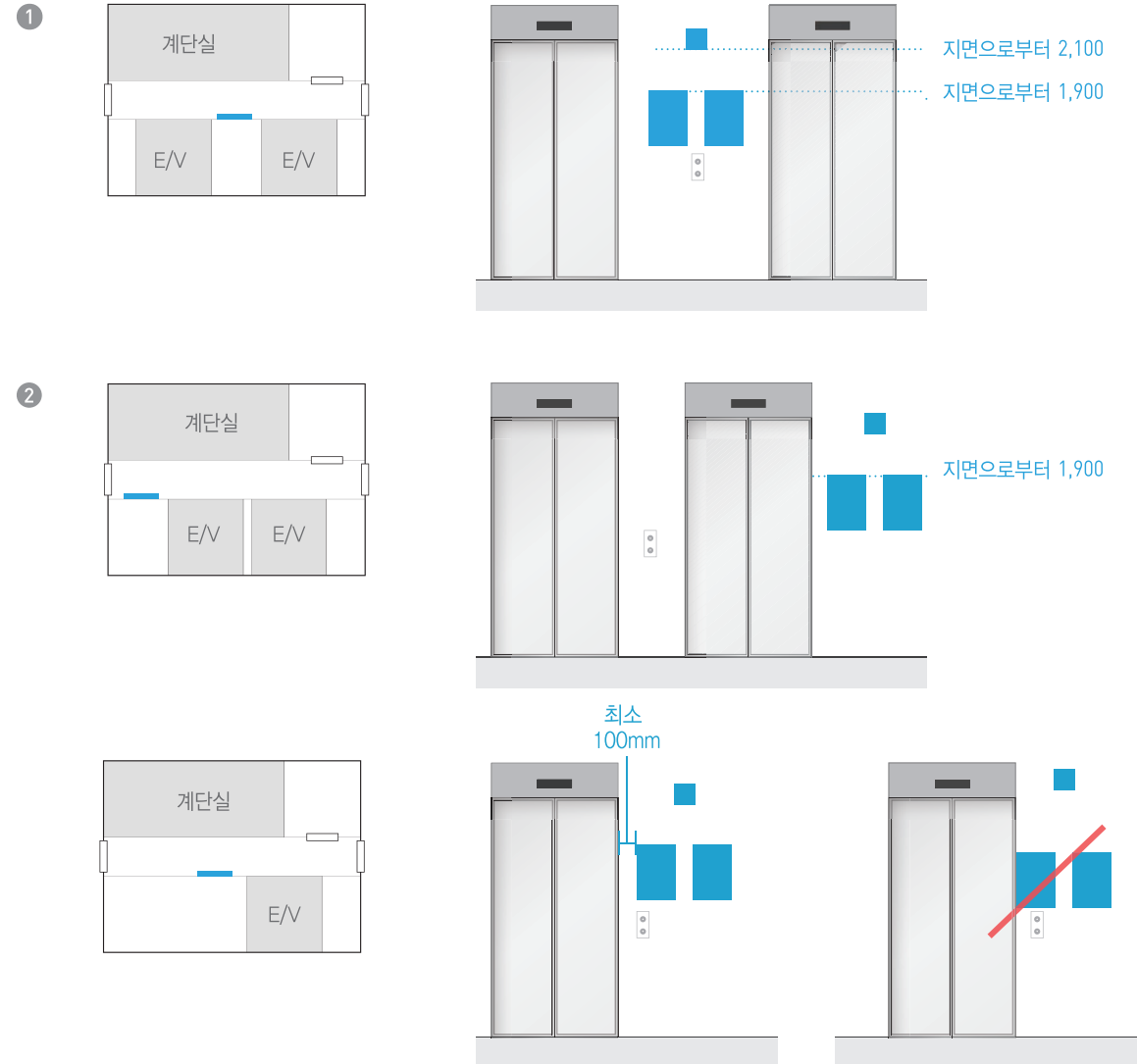
안내사항
· 전기 주차권은 서울시생활권 공공주차장 홈페이지 (인터넷)에서 장애 23일부터, 일반 24일부터 발급까지 신청은 신청할 수 있음
· 요금 할인을 받을 경우 중시 혹은 등록증 등 관련 증명서류를 제출해야 함

문의전화 02 - 2290 - 6566



엘리베이터 홀에 부착되는 상세형 이용 안내판과 층별 안내판은 시인성을 고려하여 사인 상단부가 지면으로부터 1,900mm 지점에 있도록 설치한다.
현재 층 표시판은 사인 하단부가 지면으로부터 최소 2,100mm 지점에 있도록 설치한다.

- ① 엘리베이터가 2개일 경우, 두 엘리베이터 사이 여백의 정중앙에 배치하는 것을 권장한다.
- ② 엘리베이터 사이 여유 공간이 없거나 엘리베이터가 한 대인 경우, 엘리베이터의 우측면에 부착하는 것을 권장한다. 이때 엘리베이터와 최소 100mm 간격을 두고 부착한다.

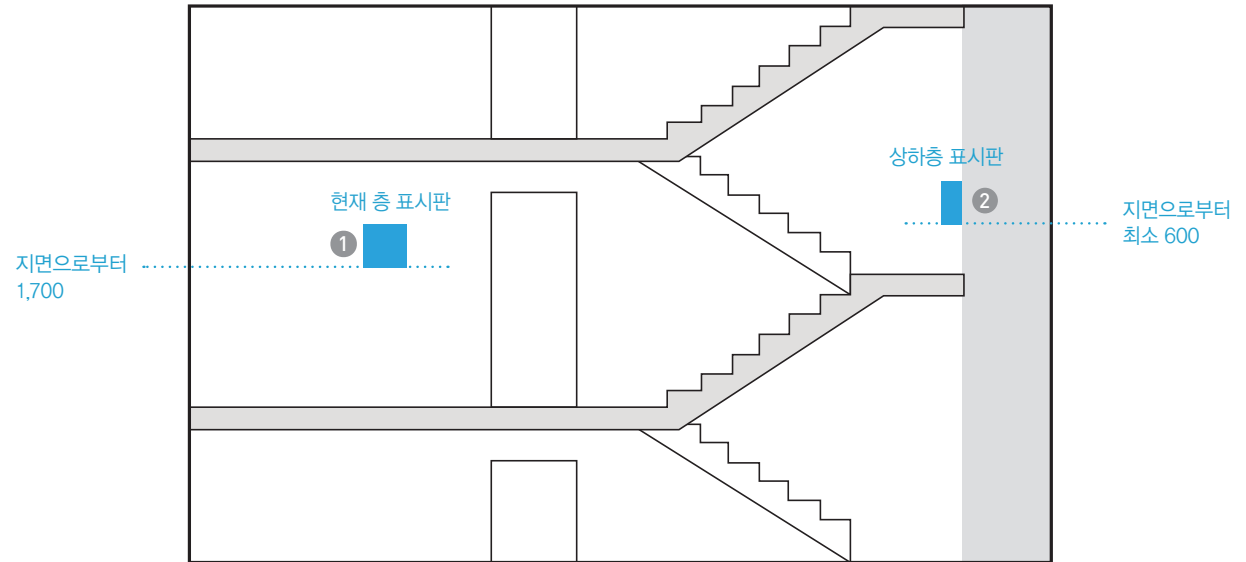


15. 계단실 내부 사인

계단실 내부에 종합 안내 사인 중 ① 현재 층 표시와
② 상하층 표시를 부착한다.

① 계단실 내에 부착하는 현재 층 표시판은 사인의 하단부가
지면으로부터 1,700mm 높이에 배치하는 것을 권장한다.

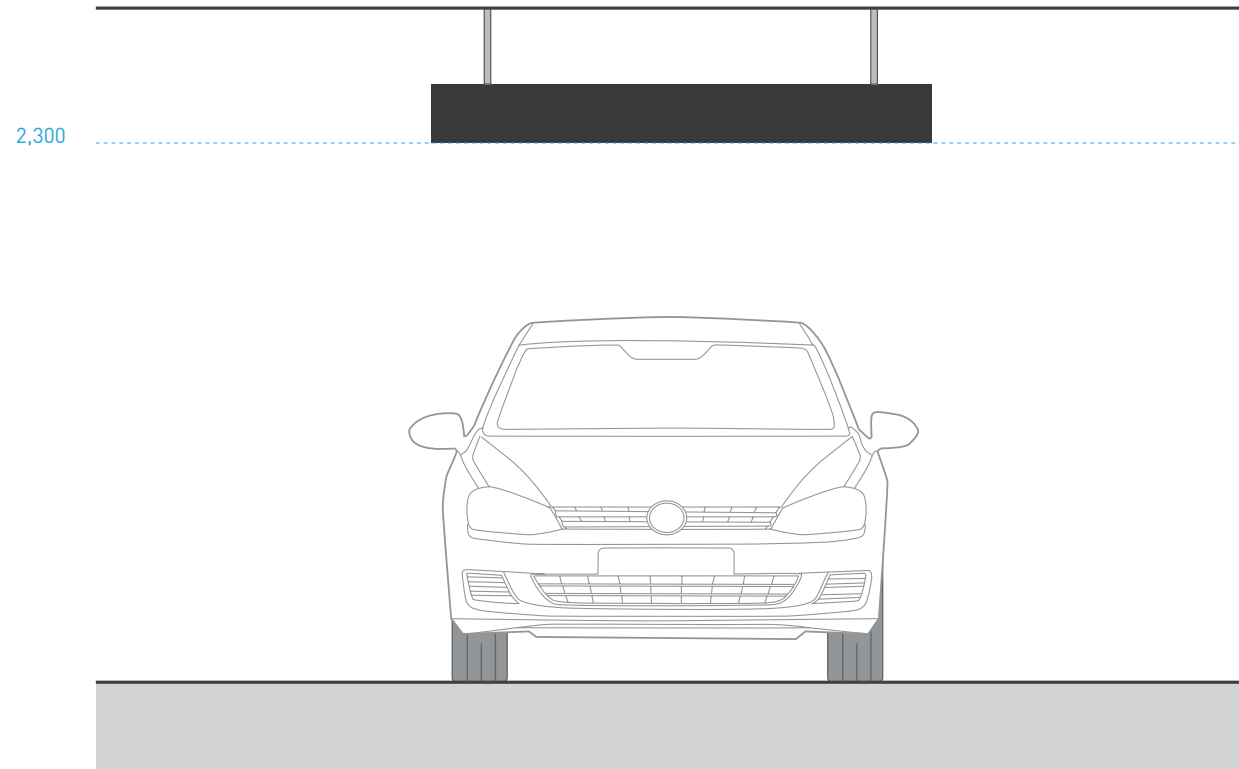
② 상하층 표시는 층과 층 사이 중간 층 벽면에 부착한다.



16. 달대 사인

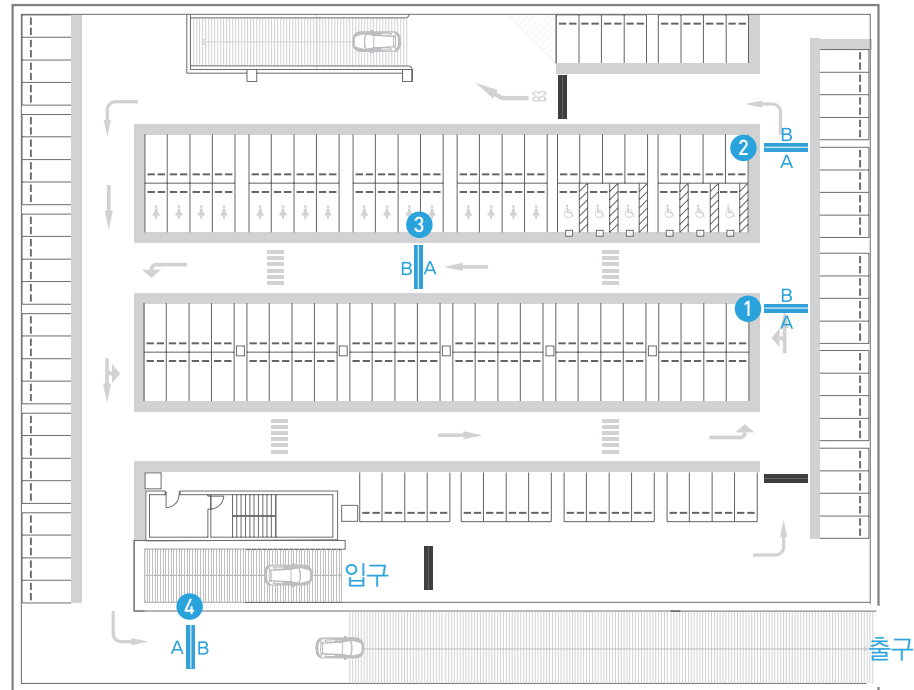
1. 기본 원칙 2. 디자인 요소 3. 배치 및 설치

달대 사인은 시인성을 고려하여 사인 하단부가 지면으로부터 2,300mm 지점에 있도록 설치한다. 단, 천장 구조물이나 주변의 다른 시설물들이 있을 때는 이를 고려하여 높이를 조정한다.



16. 달대 사인

- ① 전용 주차 구역으로 진입하기 전 갈림길에 설치하는 달대 사인에는 '전용 주차 구역 안내' 달대 사인을 적용한다. 전용 주차 구역 안내가 필요할 때는 출구보다 높은 우선순위가 적용된다.
- ② 출구와 내려가는 층의 방향이 같지만 우선순위를 적용하여 '출구 방향 유도' 달대 사인을 적용한다.
- ③ 이미 전용 주차 구역으로 진입한 이후에는 해당 정보가 필요하지 않으므로, 가장 우선 순위가 높은 '출구 방향 유도' 달대 사인을 적용한다.
- ④ 출구 경사로 시작 지점으로부터 가장 가까이에 설치되는 달대 사인에도 '출구 방향 유도' 달대 사인을 적용한다. B면에 진입 금지를 표기하지 않아도 된다.



A면

B면

- ① 전용 주차 구역 안내



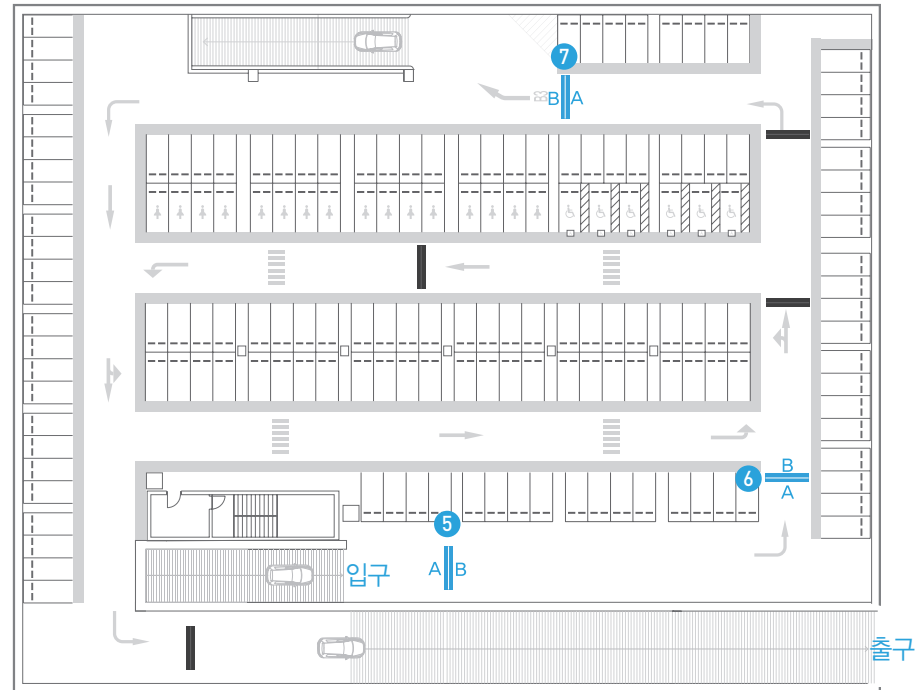
- ② 출구 방향 유도



- ③ ④ 출구 방향 유도



- ⑤ 출구 방향에서 벗어나 다시 주차 구역으로 진입하는 구간에는 '주차 방향 유도' 달대 사인을 적용한다.
- ⑥ 합류 지점에는 합류하는 차량과 충돌하지 않도록 '진입 금지' 달대 사인을 적용한다.
- ⑦ 경사로 (램프) 시작 지점으로부터 가장 가까이에 설치되는 달대 사인에는 '내려가는 층 안내' 혹은 '올라가는 층 안내' 달대 사인을 적용한다.



A면

B면

⑤ 주차장 유도



⑥ 진입 금지



⑦ 내려가는 층 안내




17. 소화기 사인

비상 경보기 사인과 CCTV 촬영중(기동 부착) 사인과 같은 면에 배치될 수 없다. CCTV 촬영중(기동 부착) 사인과 비상 경보기 사인을 같은 기둥에 표시해야 할 경우, 비상 경보기 사인을 차량 통행로 면에 부착하고 CCTV 촬영중(기동 부착) 사인은 해당 기둥의 다른 면에 부착한다.

소화기 돌출 사인은 소화기가 있는 면에서 볼 수 있도록 배치한다.

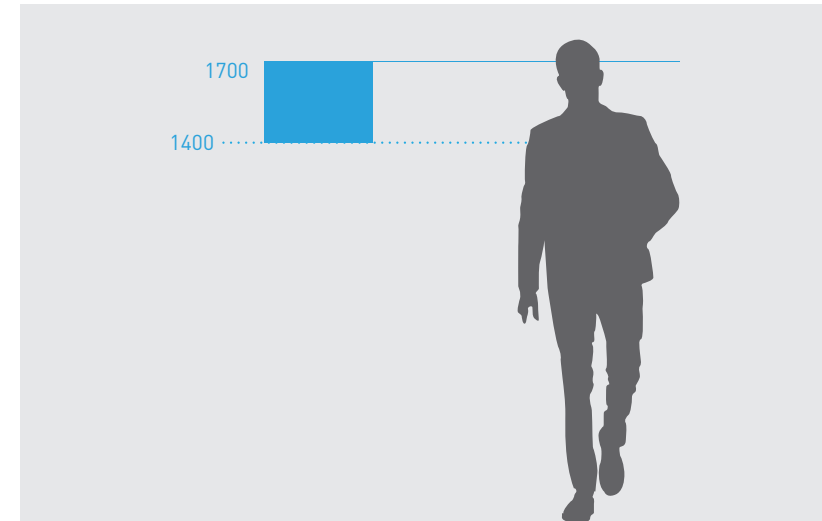
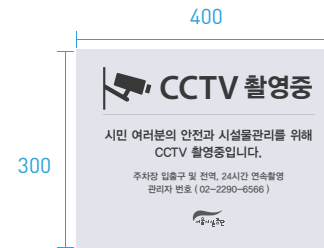
소화기 기둥 돌출 사인 하단부가 지면으로부터 2,300mm 지점에 있도록 설치한다. 단, 천장의 높이가 2,500mm보다 낮으면 이를 고려하여 높이를 2,100mm까지 조정할 수 있다.




18. 기타 사인

1. 기본 원칙 2. 디자인 요소 3. 배치 및 설치

CCTV 촬영중 (벽면 부착) 사인의 상단부가 지면으로부터 1,700mm 높이에 있도록 배치한다.





부록

세종로 지하 2층에 적용된 도면을 부록으로 첨부함
가이드라인 확정 이전에 설치되어 본 가이드라인의 내용과
일부 다른 요소들이 적용되어 있음

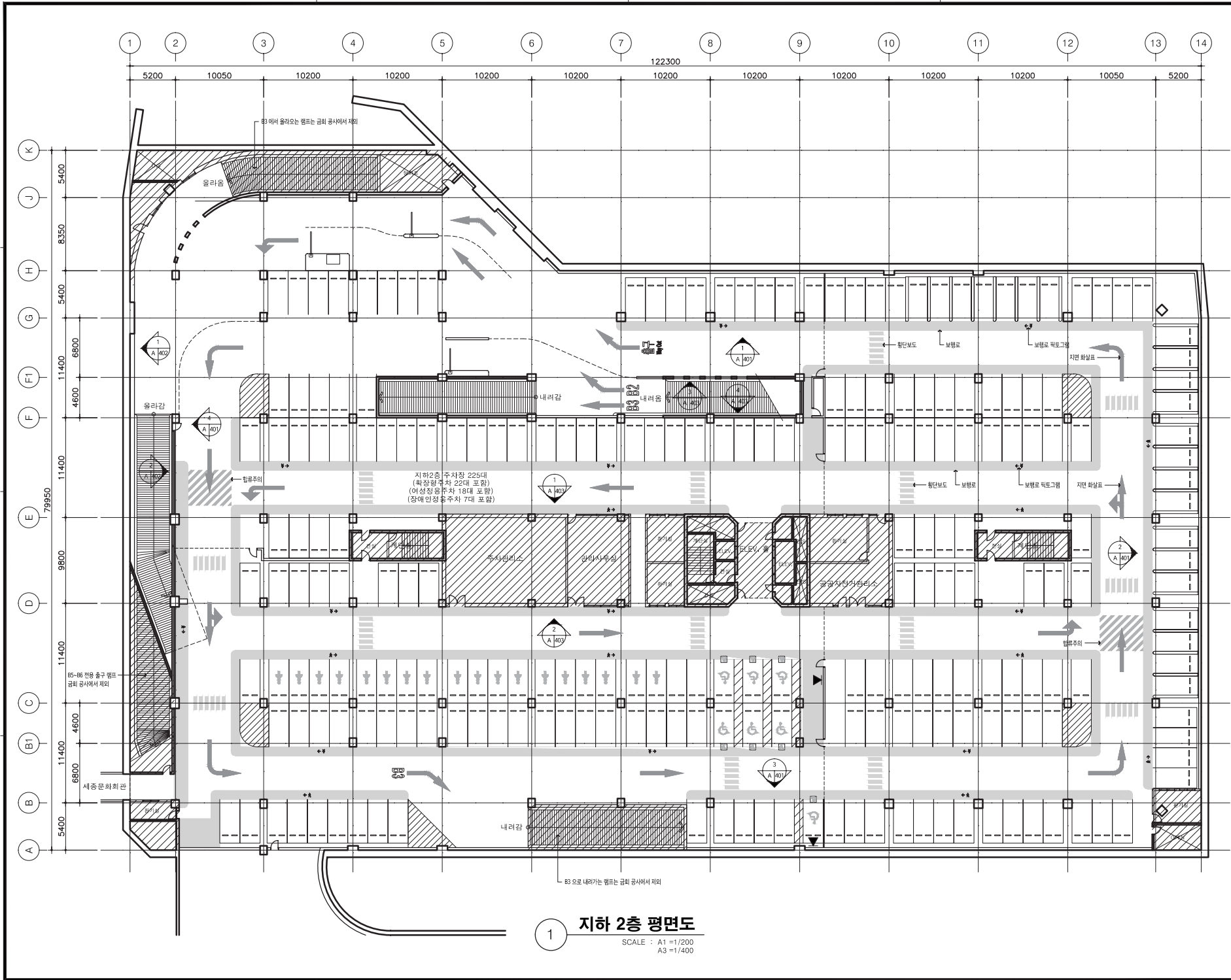
- NOTE.
 1. B2에서 올라오는 계류 공간에서 제외
 2. B2에서 올라오는 계류 공간에서 제외
- 일반형 주차(178대)
 - 확장형 주차(22대)
 - 장애인전용 주차(7대)
 - 하점전용 주차(18대)

REV.	DATE	DESCRIPTION OF REASON	NAME

CLIENT
서울시설공단

DRAWING TITLE
지하 2층 평면도

DATE ISSUED 2017. 09	APPROVED
PROJECT CODE	CHECKED
SCALE A1 = 1/200, A3 = 1/400	DESIGNED
SHEET NO.	DRAWN
DRAWING NO.	REV.



1 지하 2층 평면도
 SCALE : A1 = 1/200
 A3 = 1/400

PROJECT TITLE
**공영주차장
 디자인개선사업**

NOTE.
 1. 상세도면은 A-606, 607, 608 참조

△			
△			
△			
△			

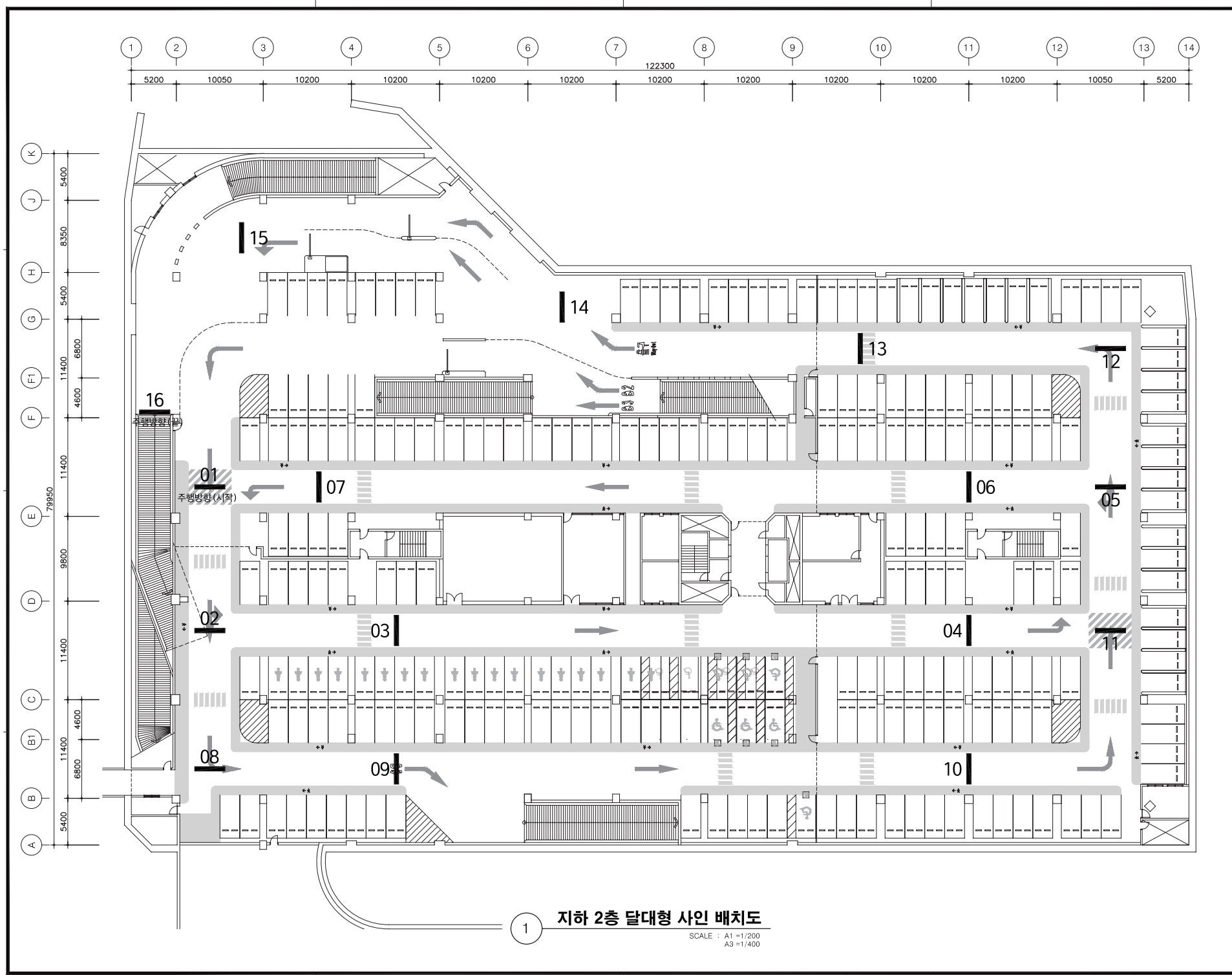
REV.	DATE	DESCRIPTION OF REASON	NAME

CLIENT
서울시설공단

DRAWING TITLE
**지하 2층
 달대형 사인 배치도**

DATE ISSUED 2017. 09	APPROVED
PROJECT CODE	CHECKED
SCALE A1 = 1/200, A3 = 1/400	DESIGNED
SHEET NO.	DRAWN

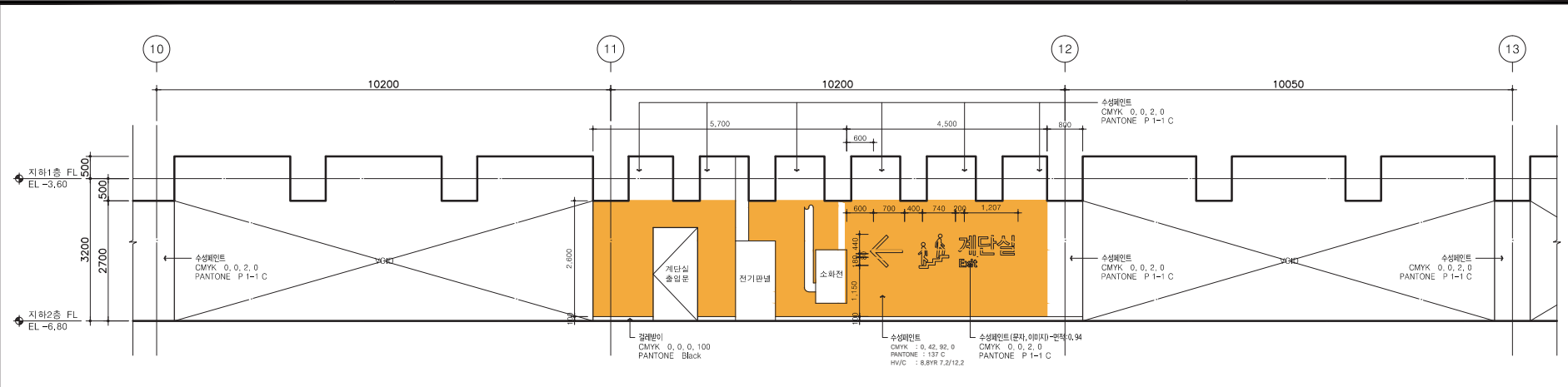
DRAWING NO.	REV.
A - 302	



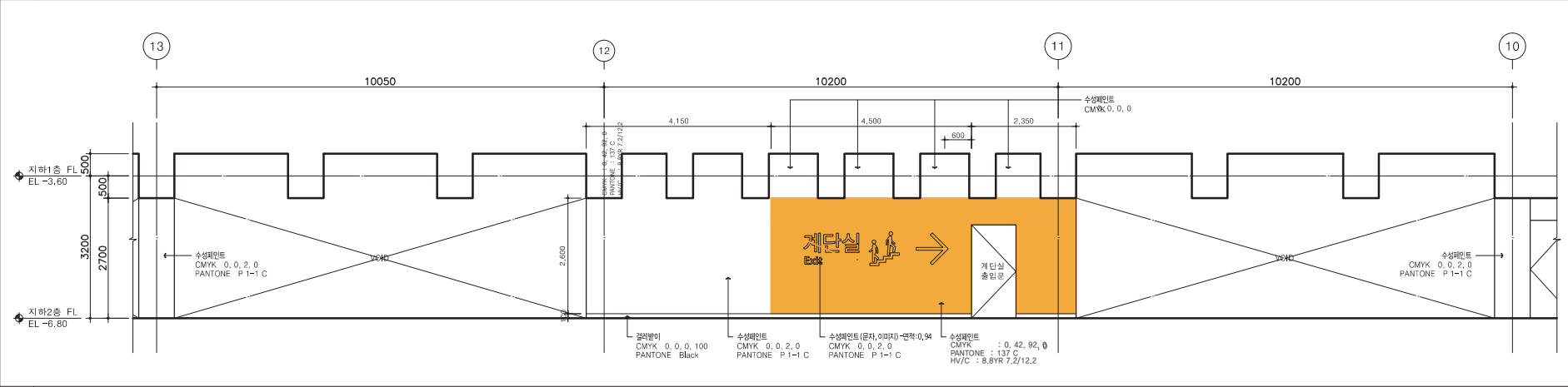
1 지하 2층 달대형 사인 배치도
 SCALE : A1 = 1/200
 A3 = 1/400

PROJECT TITLE
**공영주차장
 디자인개선사업**

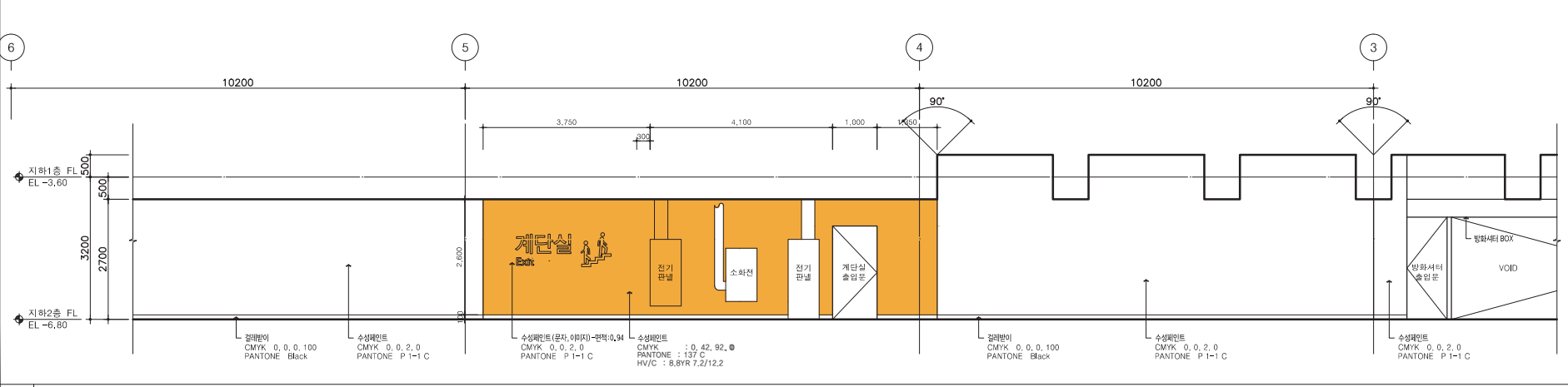
NOTE.
 1. 페인트 시공시 현장 자광음(소회전, 잔기판등, 파이프 등)의 간섭으로 인한 색인 확차는 디자인 가이드라인에 따른다.
 2. 상이한 부분은 디자인 가이드라인에 따른다.
 3. 출입구 안내(계단실)
 - 한공: 윤고딕 330, Size 500mm
 - 영문: Myriad Pro Semibold, Size 250mm
 - 여백은 현장마다 사이즈조절가능



1 출입구 안내(계단실) 입면 상세도 1



2 출입구 안내(계단실) 입면 상세도 2



3 출입구 안내(계단실) 입면 상세도 3

△			
△			
△			
△			
△			
REV.	DATE	DESCRIPTION OF REASON	NAME

CLIENT
서울시설공단

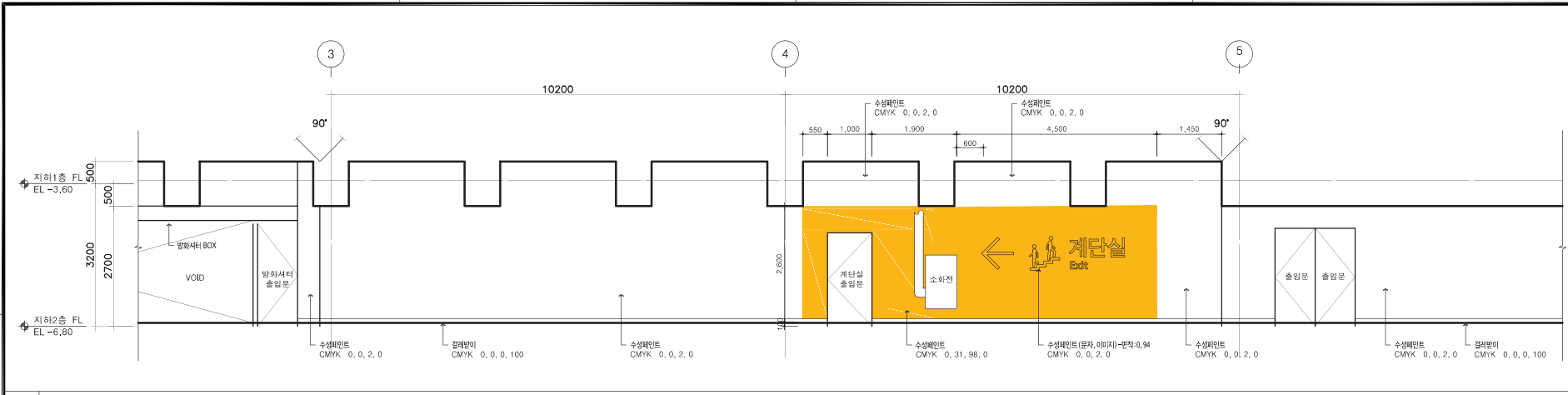
DRAWING TITLE
**출입구 안내(계단실)
 입면 상세도**

DATE ISSUED 2017, 09	APPROVED
PROJECT CODE	CHECKED
SCALE A1 = 1/50, A3 = 1/100	DESIGNED
SHEET NO.	DRAWN

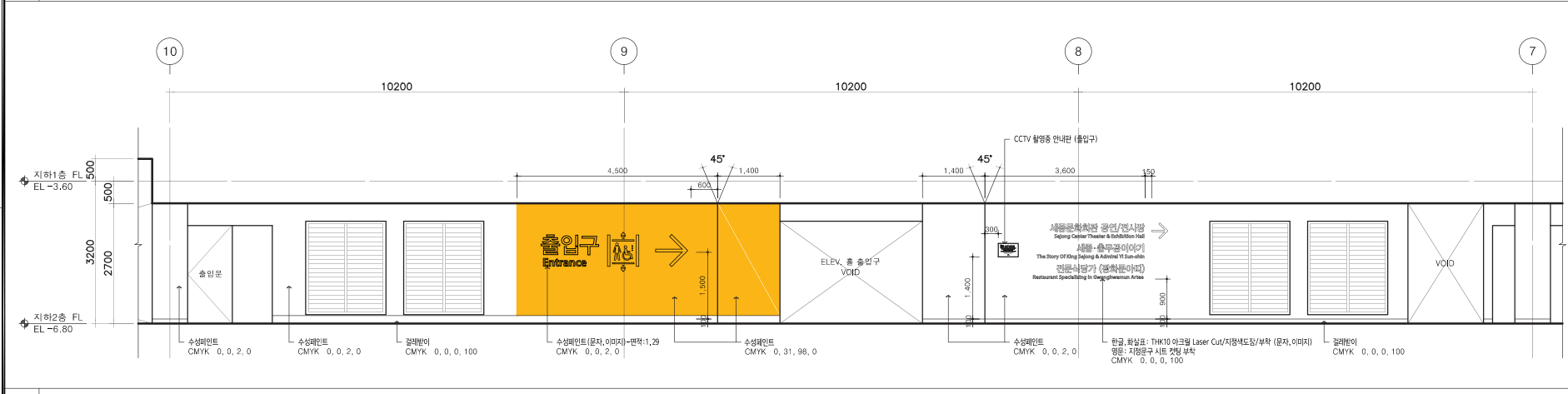
DRAWING NO. **A - 501** REV.

PROJECT TITLE
**공영주차장
 디자인개선사업**

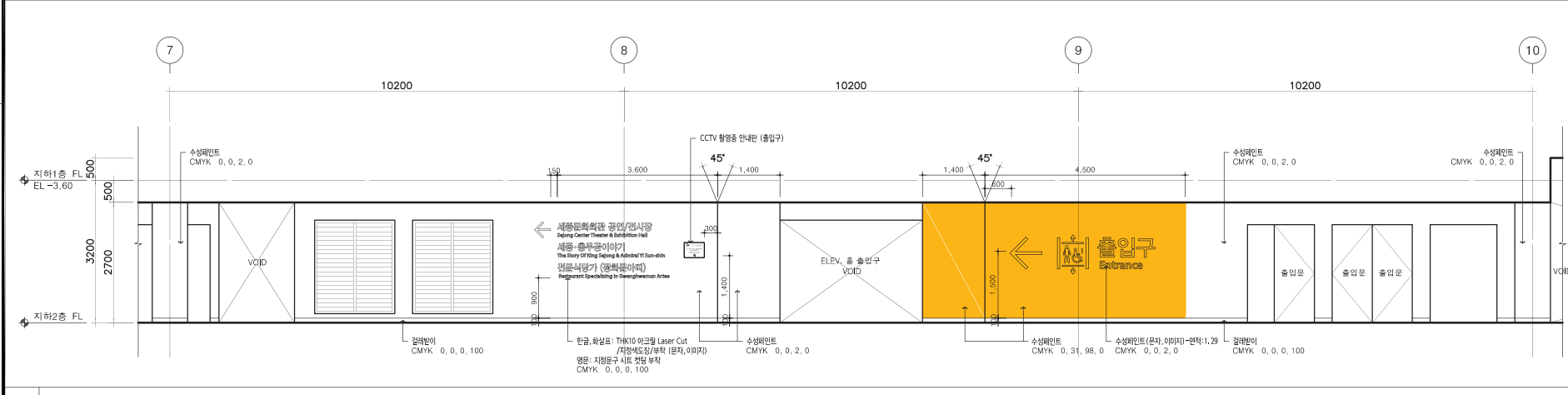
- NOTE.
1. 페인트 시공시 현장 지령문(소화전, 전기판, 피이프 등)의 간섭으로 인한 색인 위치는 디자인 가이드라인에 따른다.
 2. 상이한 부분은 디자인 가이드라인에 따른다.
 3. 출입구 안내(계단실, 출입구 안내(엘리베이터))
 - 한공: 윤고딕 300, Size 500mm
 - 영문: Myriad Pro Semibold, Size 250mm
 - 여백은 환경매터라 사이즈조각가능



1 계단실 출입구 입면 상세도 4



2 ELEV. 홀 출입구 입면 상세도 1



3 ELEV. 홀 출입구 입면 상세도 2

REV.	DATE	DESCRIPTION OF REASON	NAME

CLIENT
서울시설공단

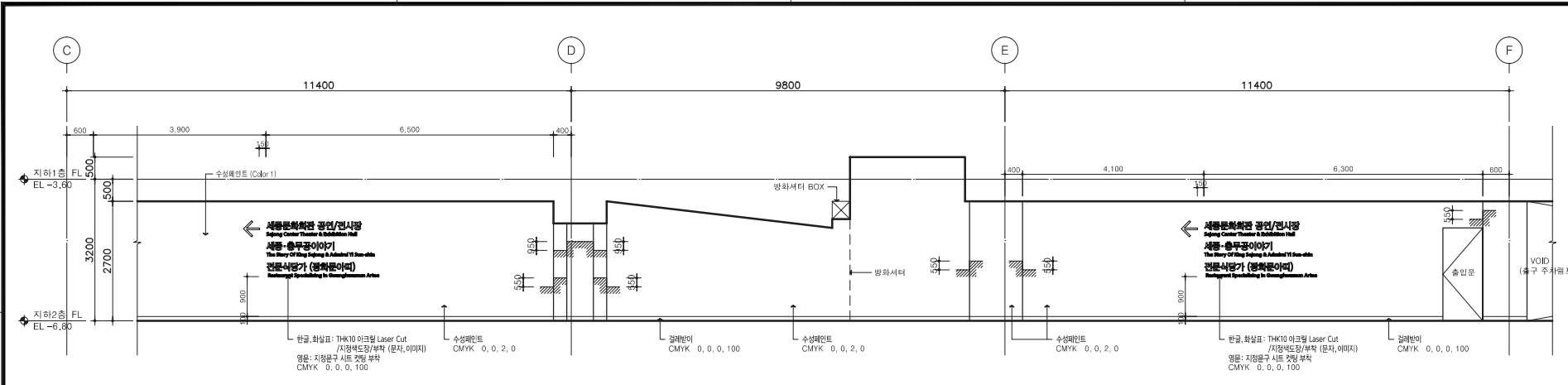
DRAWING TITLE
**출입구 안내(계단실)
 입면 상세도
 출입구 안내(엘리베이터)
 입면 상세도**

DATE ISSUED	APPROVED
2017_09	
PROJECT CODE	CHECKED
SCALE	DESIGNED
A1 = 1/50, A3 = 1/100	
SHEET NO.	DRAWN

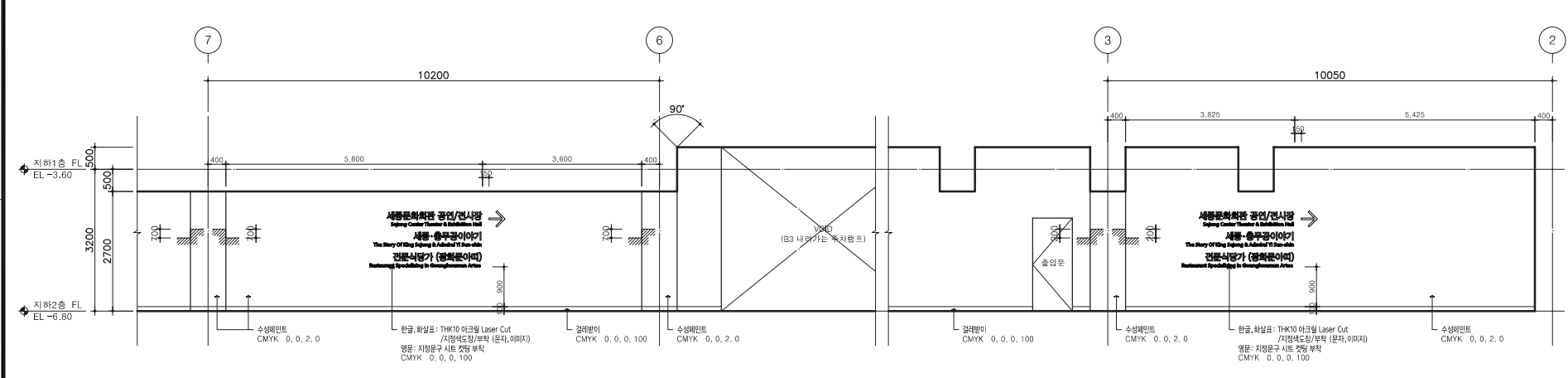
DRAWING NO.	REV.

PROJECT TITLE
**공영주차장
 디자인개선사업**

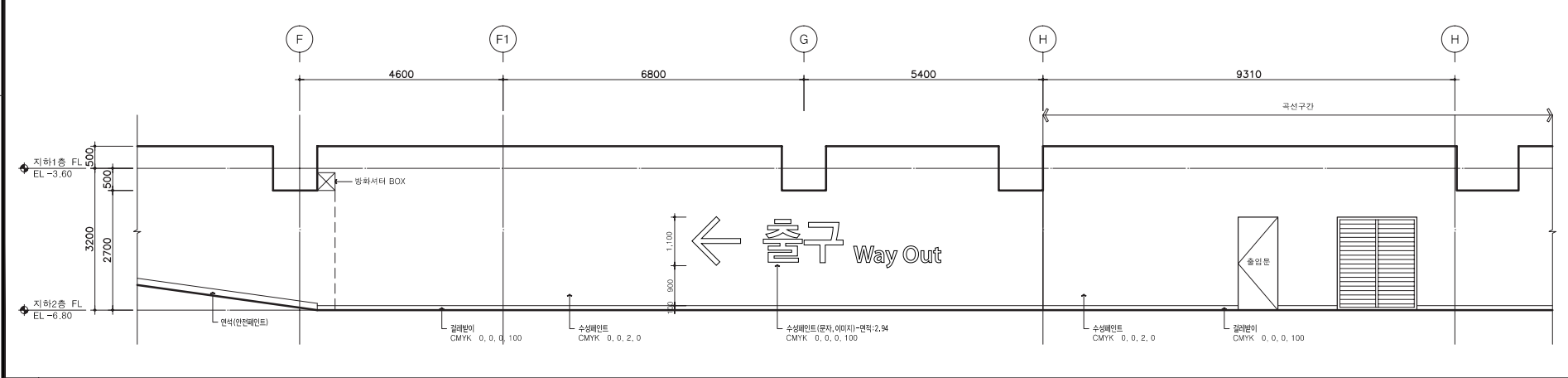
- NOTE.
1. 평면트 시공시 현장 차광물(소화전, 전기판, 파이프 등)의 간섭으로 인한 배인 위치는 디자인 가이드라인에 따른다
 2. 상이한 부분은 디자인 가이드라인에 따른다
 3. 목재지 정보표시
 - 합판 : 용교재 340, Size 96mm
 - 평판 : Myriad Pro Semibold, Size 48mm
 4. 출구
 - 합판 : 용교재 330, Size
 - 평판 : Myriad Pro Semibold, Size
 - 출구 앞 벽면에 표시



1 '목적지 정보표시' 입면 상세도 1



2 '목적지 정보표시' 입면 상세도 2



3 '출구' 입면 상세도

REV.	DATE	DESCRIPTION OF REASON	NAME

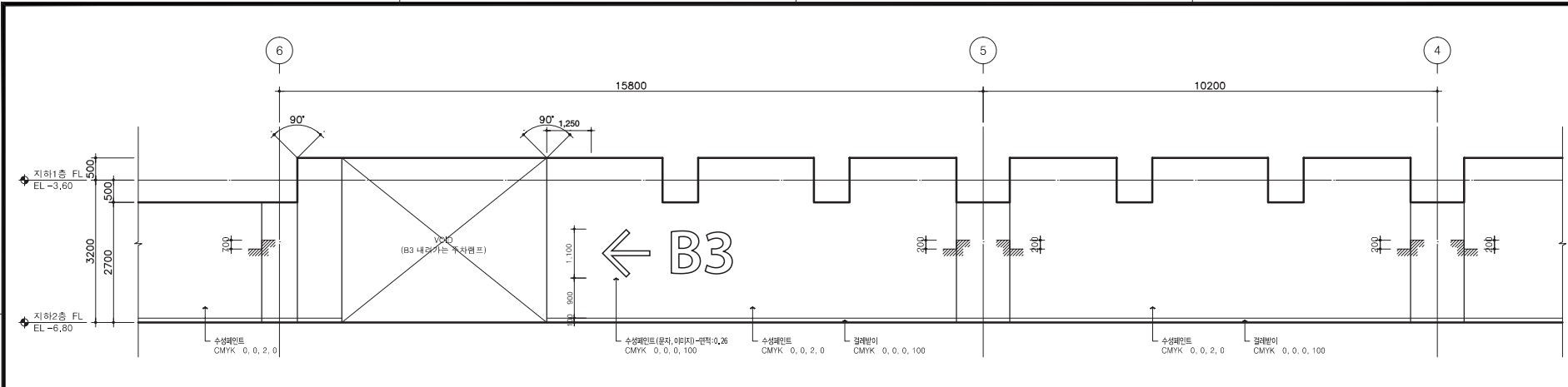
CLIENT
서울시설공단

DRAWING TITLE
계단실 출입구 입면 상세도

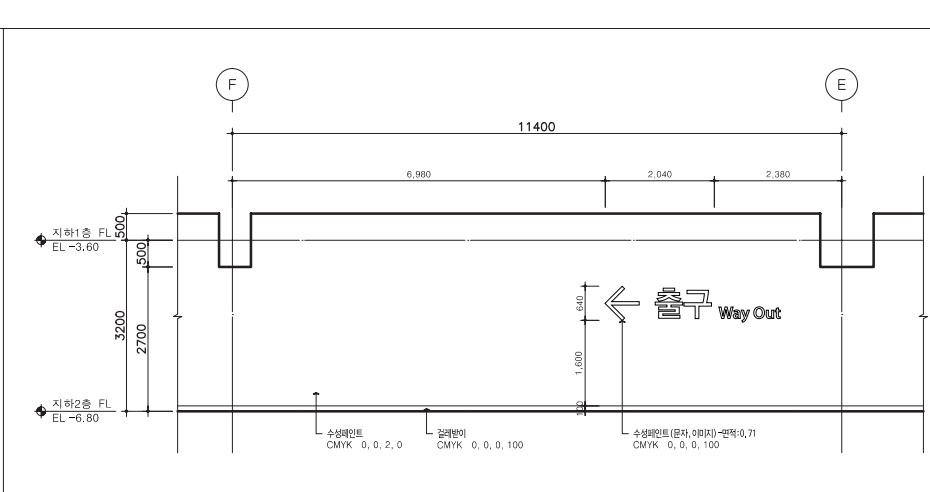
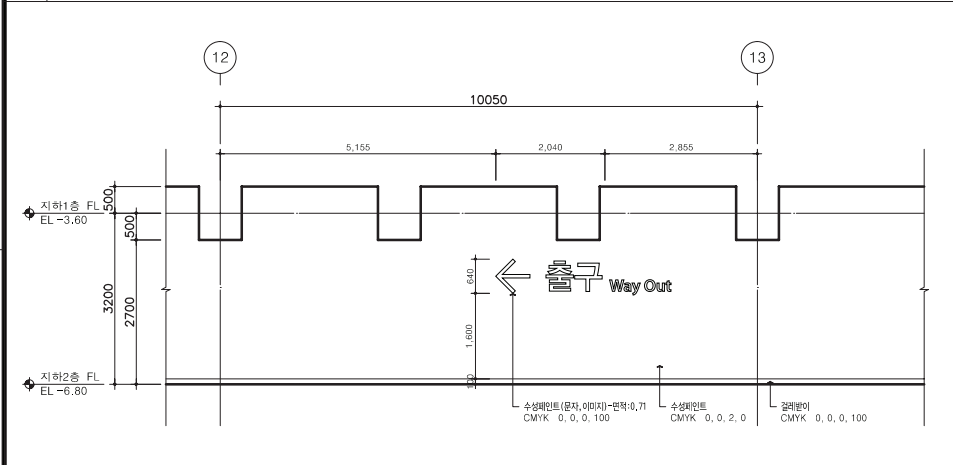
DATE ISSUED 2017. 09	APPROVED
PROJECT CODE	CHECKED
SCALE A1 = 1/50, A3 = 1/100	DESIGNED
SHEET NO.	DRAWN
DRAWING NO.	REV.

PROJECT TITLE
**공영주차장
 디자인개선사업**

- NOTE.
1. 페인트 시공시 현장 치장물(소화전, 전기판넬, 파이프 등)의 간섭으로 인한 세인 위치는 디자인 가이드라인에 따른다.
 2. 상이한 부분은 디자인 가이드라인에 따른다.
 3. 경사로
 - 영문 : Myriad Pro Semibold Size 140mm
 - 경사로 시공에 화살표, 경사로 끝에 화살표 + 용표시
 4. 출구유도
 - 한글 : 용고딕 330, Size 500mm
 - 영문 : Myriad Pro Regular, Size 290mm

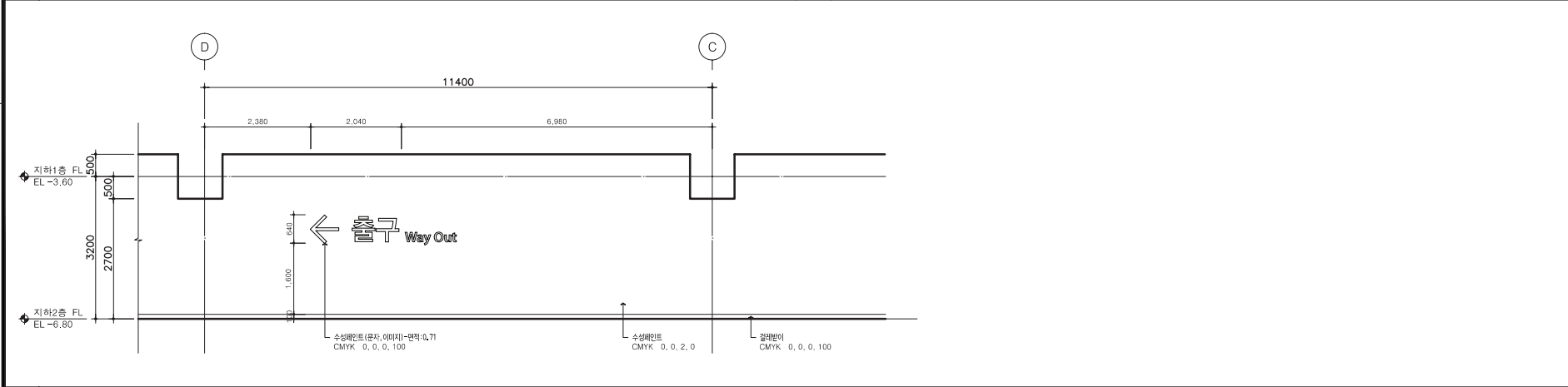


1 '경사로' 입면 상세도 1



2 '출구유도' 입면 상세도 1

3 '출구유도' 입면 상세도 2



4 '출구유도' 입면 상세도 3

REV.	DATE	DESCRIPTION OF REASON	NAME

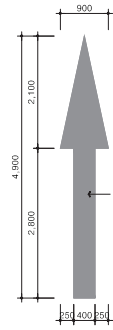
CLIENT
서울시설공단

DRAWING TITLE
 경사로 입면 상세도
 출구유도 입면 상세도

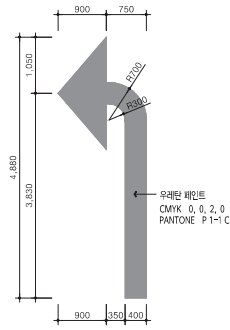
DATE ISSUED	APPROVED
2017, 09	
PROJECT CODE	CHECKED
SCALE	DESIGNED
A1 = 1/50, A3 = 1/100	
SHEET NO.	DRAWN

DRAWING NO.	REV.

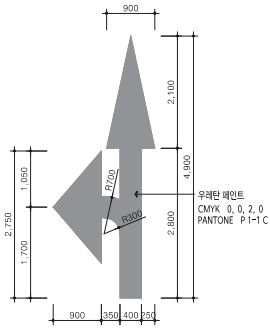
- 지면 화살표**
 - 용고딕 340 (총구 160mm 50% / B3 185mm 50%)
 - 우레탄 페인트
 - CMYK 0, 0, 2, 0
 - PANTONE P 1-1 C
- 보행로**
 - 우레탄 페인트
 - CMYK 23, 17, 16, 0
 - PANTONE 422
- 횡단보도**
 - 우레탄 페인트
 - CMYK 0, 0, 2, 0
 - PANTONE P 1-1 C
- 합류주의 사인**
 - 우레탄 페인트
 - CMYK 0, 31, 98, 0
 - PANTONE 1235
- 보행로 픽트그램**
 - 우레탄 페인트
 - CMYK 0, 0, 2, 0
 - PANTONE P 1-1 C
- 주차장 바닥**
 - 우레탄 페인트
 - CMYK 6, 4, 7, 13
 - PANTONE 420



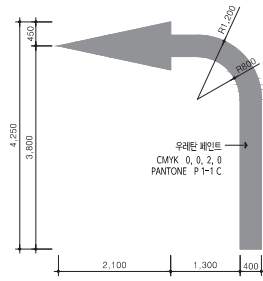
-면적 : 2,07



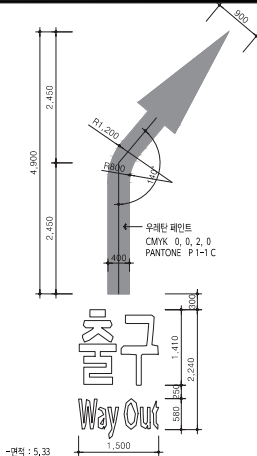
-면적 : 2,61



-면적 : 3,16



-면적 : 2,89



-면적 : 5,33

PROJECT TITLE
공영주차장
디자인개선사업

NOTE.
1. 페인트 시공시 현장 자갈돌(소회질, 잔기립물, 쿼츠 등)의 간섭으로 인한 색인 행차는 디자인 가이드라인에 따른다.
2. 상이한 부분은 디자인 가이드라인에 따른다.
3. 지면 화살표
- 용고딕 340 (총구 160mm 50% / B3 185mm 50%)
4. 보행로/횡단보도
5. 합류주의 사인
6. 보행로 픽트그램

1

지면 화살표 상세도 1

2

지면 화살표 상세도 2

3

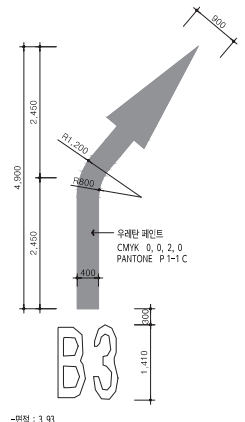
지면 화살표 상세도 3

4

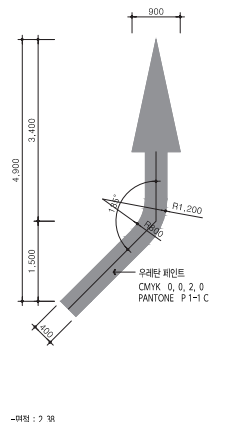
지면 화살표 상세도 4

5

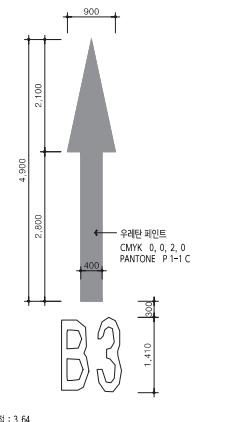
지면 화살표 상세도 5



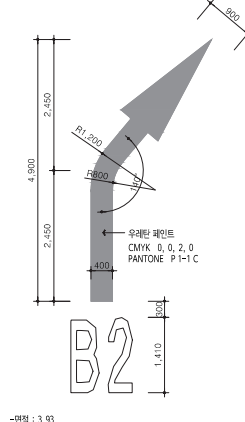
-면적 : 3,33



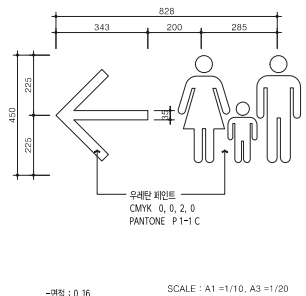
-면적 : 2,38



-면적 : 3,64



-면적 : 3,33



-면적 : 0,16

SCALE : A1 =1/10, A3 =1/20

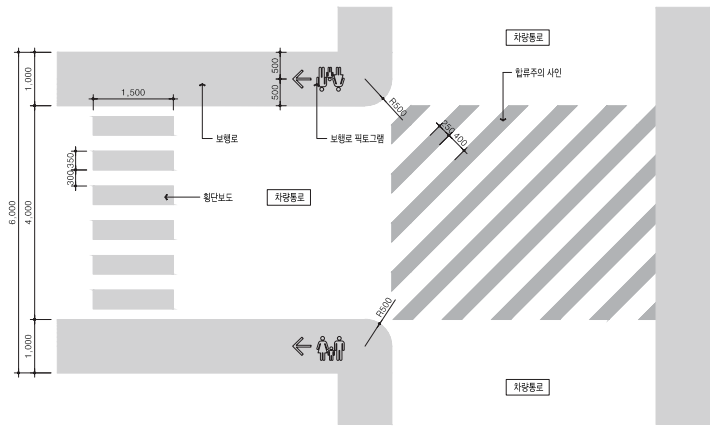
6 지면 화살표 상세도 6

7 지면 화살표 상세도 7

8 지면 화살표 상세도 8

9 지면 화살표 상세도 9

10 지면 화살표 상세도 10



11 보행로 및 합류주의 사인 상세도

△			
△			
△			
△			
△			
REV.	DATE	DESCRIPTION OF REASON	NAME

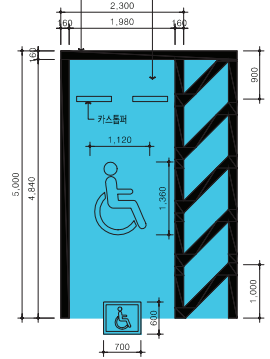
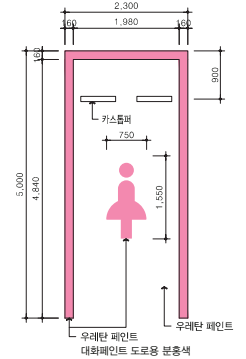
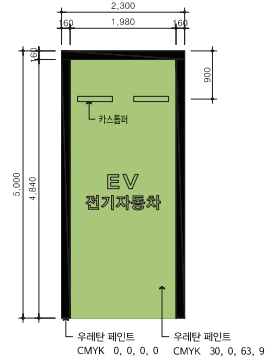
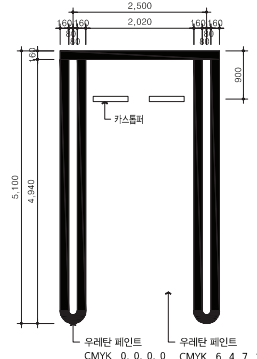
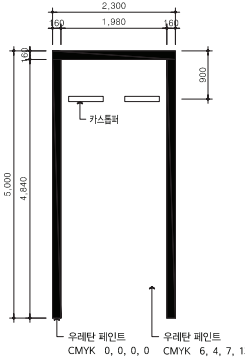
CLIENT
서울시설공단

DRAWING TITLE
바닥 그래픽 상세도

DATE ISSUED 2017. 09	APPROVED
PROJECT CODE	CHECKED
SCALE A1 =1/50, A3 =1/100	DESIGNED
SHEET NO.	DRAWN

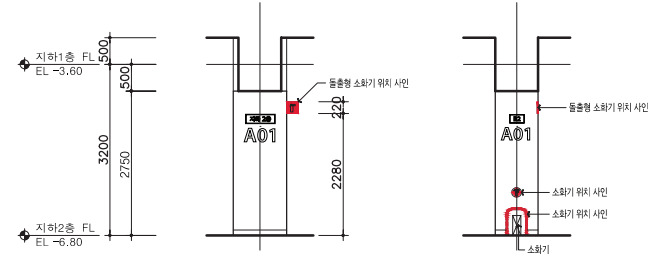
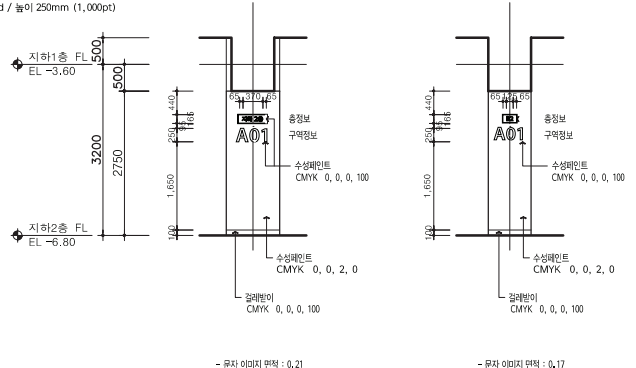
DRAWING NO. A - 601
REV.

- 보행로**
 - 우레탄 페인트
CMYK 23, 17, 16, 0
 - 심화페인트 002D
- 주차장 바닥**
 - 우레탄 페인트
CMYK 6, 4, 7, 13
 - 심화페인트 001E
- 주차라인**
 - 우레탄 페인트
CMYK 0, 0, 0, 0
- 여성전용 주차라인**
 - 대화페인트 도로용 분홍색
- 장애인전용 주차**
 - 우레탄 페인트
심화페인트 1052B
- 전기자동차 주차**
 - 우레탄 페인트
CMYK 30, 0, 63, 9



1 일반형 주차라인 상세도 2 확장형 주차라인 상세도 3 전기자동차 주차라인 상세도 4 여성전용 주차라인 상세도 5 장애인전용 주차라인 상세도

- 총정보**
 - 시화 00종 : 윤고딕 340 / 97mm (290pt)
 - B1 : Myriad Pro Semibold / 97mm (360pt)
- 구역정보**
 - A01 : Myriad Pro Semibold / 높이 250mm (1,000pt)
- 텍스트**
 - 수성페인트
CMYK 0, 0, 0, 100
- 기둥**
 - 수성페인트
CMYK 0, 0, 2, 0



6 기둥 입면 상세도 1 7 소화기 위치 안내 사인

PROJECT TITLE
**공영주차장
디자인개선사업**

NOTE.
1. 페인트 시공시 현장 시공물(소화전, 전방판넬, 파이프 등)의 간섭으로 인한 색인 위치는 디자인 가이드라인에 따른다.
2. 상이한 부분은 디자인 가이드라인에 따른다.
3. 기둥
- 규격 : 950(W) X 2,750(H) / 750(W) X 2,750(H)
- 관공 : 윤고딕 340 / 총정보 103,6mm
- 영문 : Myriad Pro Semibold
- 영문 / 총정보 128mm, 구역정보 355mm
- 총정보 표시기하 하, B2, ... 지상 1F, ZF, ... 표시

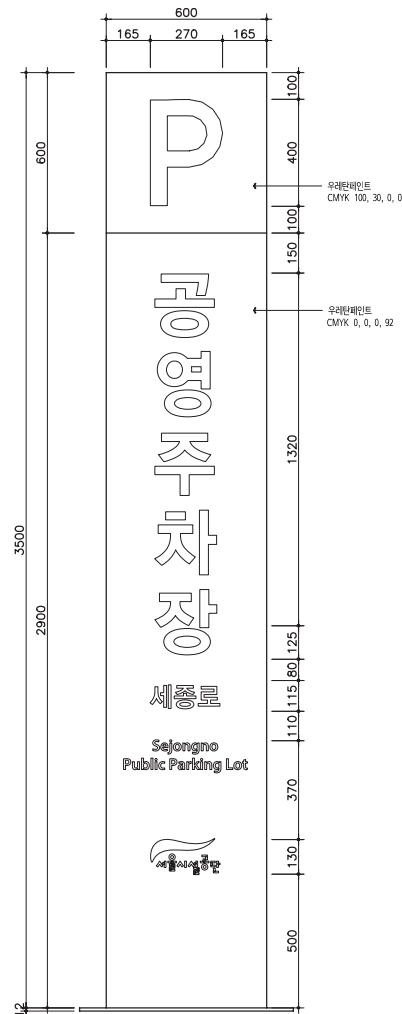
△			
△			
△			
△			
△			
△			

REV.	DATE	DESCRIPTION OF REASON	NAME

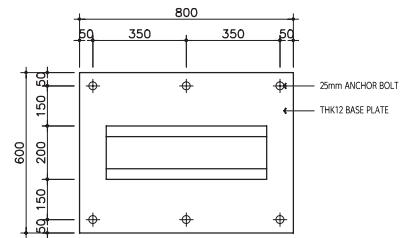
CLIENT
서울시설공단

DRAWING TITLE
**주차라인 상세도
기둥 상세도**

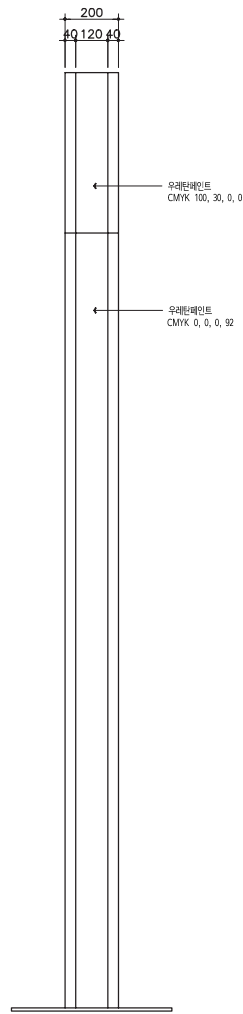
DATE ISSUED 2017, 09	APPROVED
PROJECT CODE	CHECKED
SCALE A1 = 1/50, A3 = 1/100	DESIGNED
SHEET NO.	DRAWN
DRAWING NO.	REV.



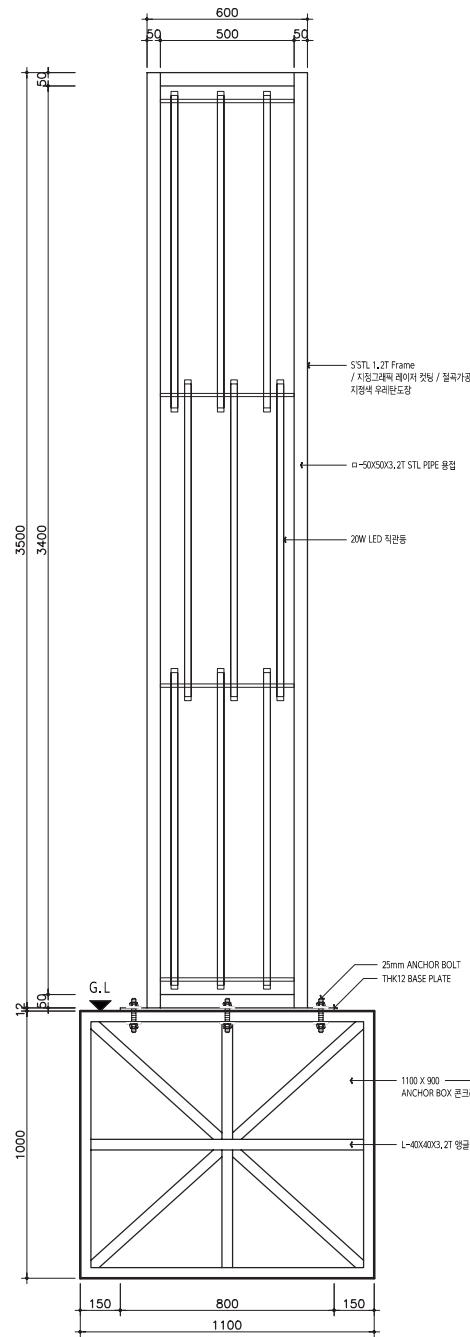
1 FRONT VIEW
SCALE : A1 = 1/10
A3 = 1/20



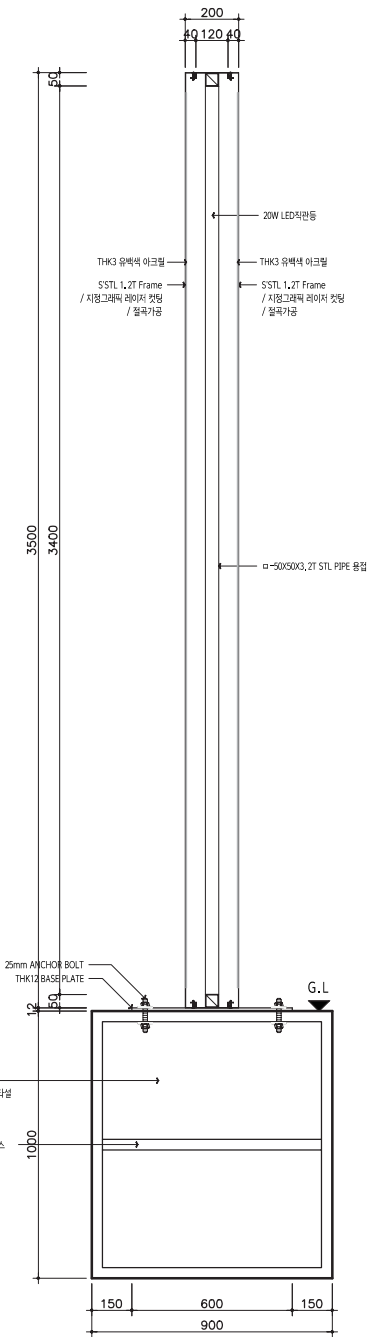
3 TOP VIEW
SCALE : A1 = 1/10
A3 = 1/20



2 SIDE VIEW
SCALE : A1 = 1/10
A3 = 1/20



4 단면도 1
SCALE : A1 = 1/10
A3 = 1/20



4 단면도 2
SCALE : A1 = 1/10
A3 = 1/20

PROJECT TITLE
**공영주차장
디자인개선사업**

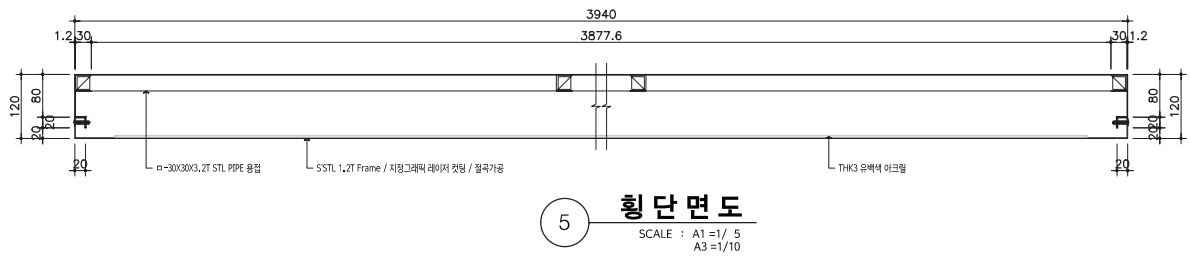
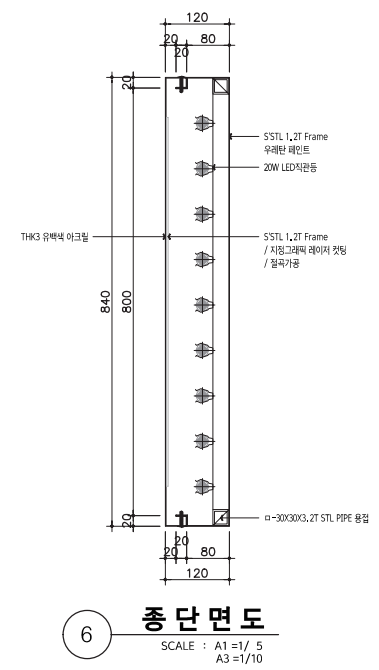
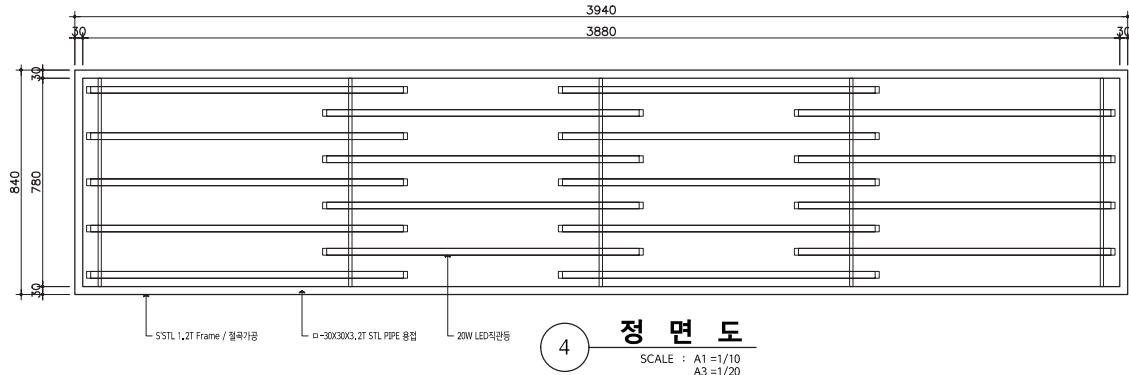
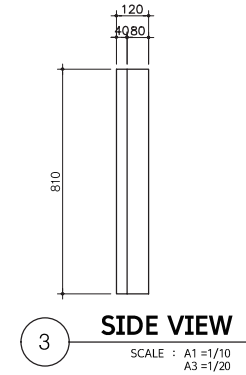
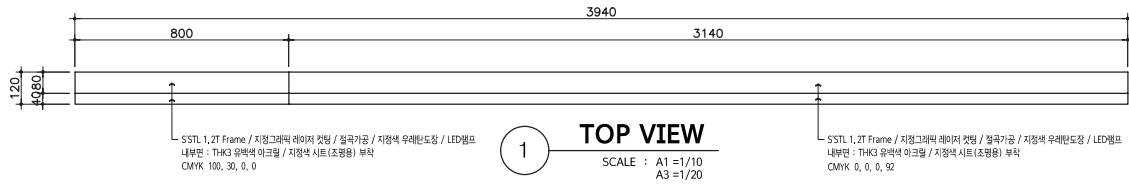
- NOTE.
- 상이한 부분은 디자인 가이드라인에 따른다
 - 틀서인
 - 규격 : 600(W) X 150(D) X 3500(H)
 - 한글 : 호고나 340 / Size 250mm / 90mm
 - 영문 : Myriad Pro Regular, Size 56mm
 - 문자 색 : CMYK 0, 0, 0, 0

REV.	DATE	DESCRIPTION OF REASON	NAME

CLIENT
서울시설공단

DRAWING TITLE
플사인 상세도

DATE ISSUED 2017, 02	APPROVED
PROJECT CODE	CHECKED
SCALE A1 = 1/10, A3 = 1/20	DESIGNED
SHEET NO.	DRAWN
DRAWING NO.	REV.



PROJECT TITLE

공영주차장
디자인개선사업

NOTE.

- 상이한 부분은 디자인 가이드라인에 따른다
- 외부 출입구
 - 규격 : 3940(W) X 840(H)
 - 폰트 : 340 / Myriad Pro Semibold
 - 조명용 (LED)
 - 문자 색 : CMYK 0, 0, 0, 0

REV.	DATE	DESCRIPTION OF REASON	NAME
△			
△			
△			
△			
△			

CLIENT

서울시설공단


DRAWING TITLE

외부 출입구 상세도

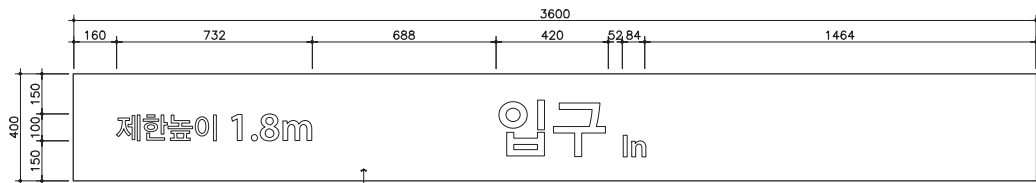
DATE ISSUED	2017, 02	APPROVED	
PROJECT CODE		CHECKED	
SCALE	A1 = 1/10, A3 = 1/20	DESIGNED	
SHEET NO.		DRAWN	
DRAWING NO.		REV.	



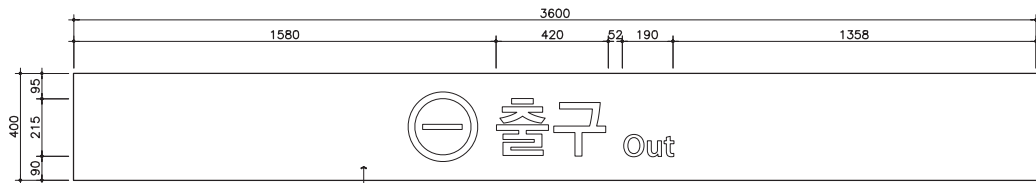
1 IMAGE
SCALE : A1 = 1/20
A3 = 1/40



2 TOP VIEW
SCALE : A1 = 1/20
A3 = 1/40

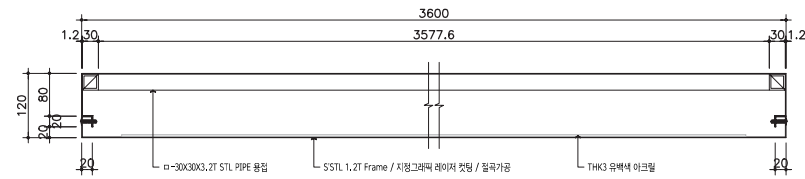


SSTL 1,2T Frame / 지형그래픽 레이저 컷팅 / 절곡가공 / 지형색 유려탄도장 / LED램프
내부면 : THK3 유박색 이크릴 / 지형색 시트 (조명용) 부착




SSTL 1,2T Frame / 지형그래픽 레이저 컷팅 / 절곡가공 / 지형색 유려탄도장 / LED램프
내부면 : THK3 유박색 이크릴 / 지형색 시트 (조명용) 부착

3 FRONT VIEW
SCALE : A1 = 1/10
A3 = 1/20

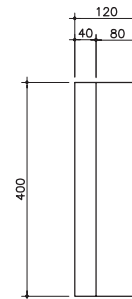


4 단면도 1
SCALE : A1 = 1/10
A3 = 1/20

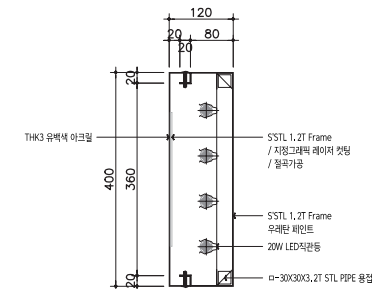


SSTL 1,2T Frame / 지형그래픽 레이저 컷팅 / 절곡가공 / 지형색 유려탄도장 / LED램프
내부면 : THK3 유박색 이크릴 / 지형색 시트 (조명용) 부착

5 정면도
SCALE : A1 = 1/10
A3 = 1/20



6 SIDE VIEW
SCALE : A1 = 1/5
A3 = 1/10



THK3 유박색 이크릴
SSTL 1,2T Frame / 지형그래픽 레이저 컷팅 / 절곡가공
SSTL 1,2T Frame 유려탄도장 / 20W LED직관등
φ=30X30X3,2T STL PIPE 용접

7 단면도 2
SCALE : A1 = 1/5
A3 = 1/10

PROJECT TITLE
공영주차장
디자인개선사업

NOTE.
1. 상이한 부분은 다정한 가이드라인에 따른다.
2. 주차장 입출구
- 규격 : 3600(W) X 400(H)
- 한글 : 윤고대 340 / 입출구 240mm / 제한높이 110mm
- 영문 : Myriad Pro Semibold
- 조명용 (LED)

REV.	DATE	DESCRIPTION OF REASON	NAME

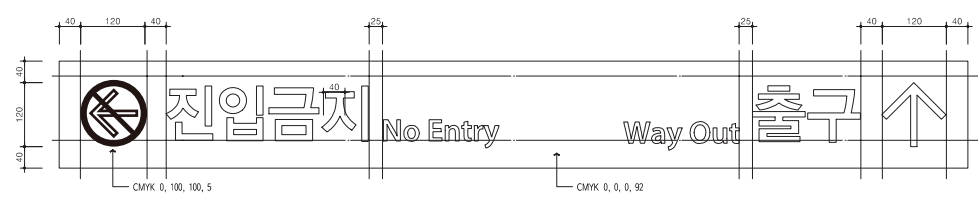
CLIENT
서울시설공단

DRAWING TITLE
주차장 입출구 상세도

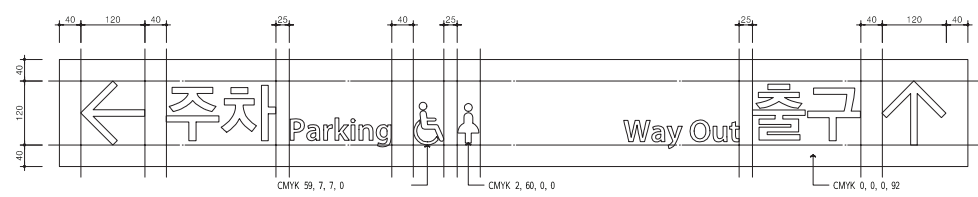
DATE ISSUED	APPROVED
2017, 02	
PROJECT CODE	CHECKED
SCALE	DESIGNED
A1 = 1/10, A3 = 1/20	
SHEET NO.	DRAWN

DRAWING NO. A - 605
REV.

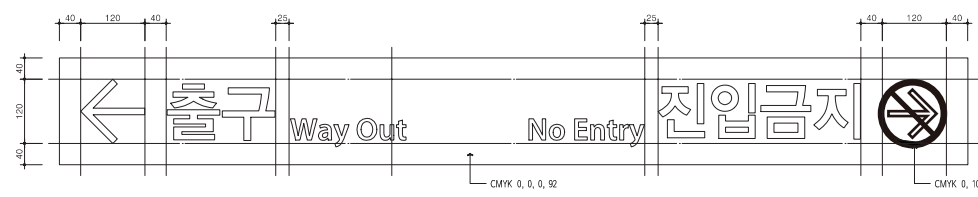
PROJECT TITLE
**공영주차장
 디자인개선사업**



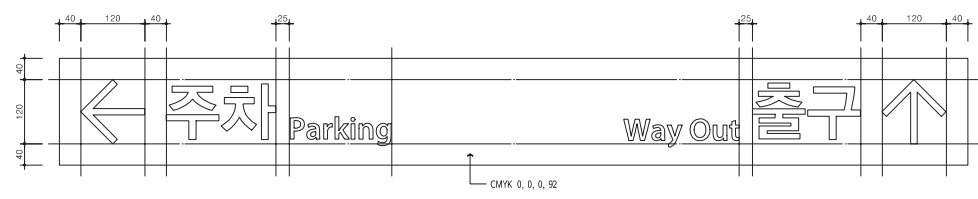
1 | 01, 11 달대형 사인 입면 상세도



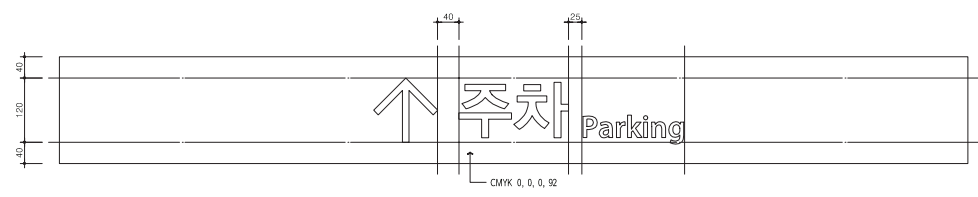
2 | 02 달대형 사인 입면 상세도



3 | 04, 07 달대형 사인 입면 상세도



4 | 05 달대형 사인 입면 상세도



5 | 06 달대형 사인 입면 상세도

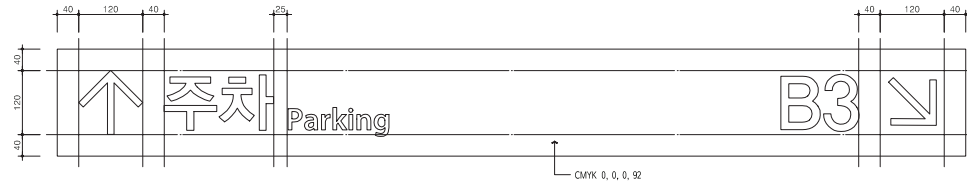
NOTE.
 1. 달대형 사인
 - 규격 1700(W) X 200(H)
 - Back Light
 - 판금: 용교디 340, Size 118mm
 - 판금: 용교디 340, Size 118mm
 - 영문: Myriad Pro Semibold, Size 59mm

△			
△			
△			
△			
△			
△			
REV.	DATE	DESCRIPTION OF REASON	NAME

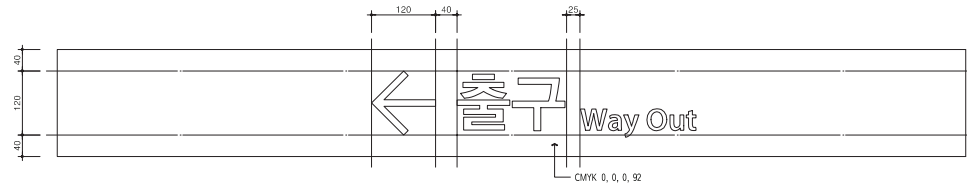
CLIENT
서울시설공단

DRAWING TITLE
달대형 사인 입면 상세도 1

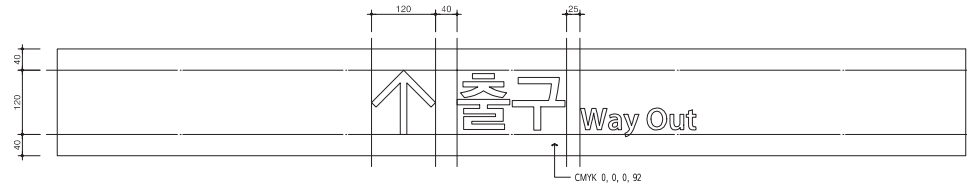
DATE ISSUED 2017, 02	APPROVED
PROJECT CODE	CHECKED
SCALE A1 =1/5, A3 =1/10	DESIGNED
SHEET NO.	DRAWN
DRAWING NO.	REV.



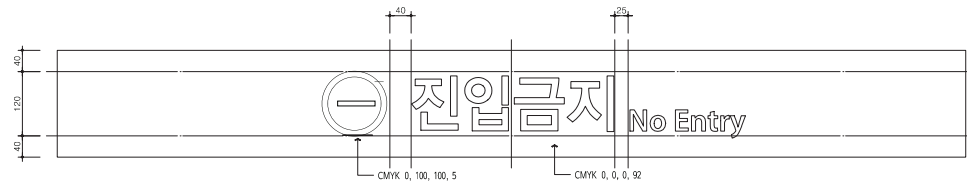
1 09 달대형 사인 입면 상세도



2 8, 10, 12, 15 달대형 사인 입면 상세도



3 03, 13, 14, 16 달대형 사인 입면 상세도



4 01~15 달대형 사인 뒷면 공통 입면 상세도

PROJECT TITLE

공영주차장
디자인개선사업

NOTE.

1. 상이한 부분은 디자인 가이드라인에 따른다
2. 달대형 사인
 - 규격: 1700(W) X 200(H)
 - 한글: 윤고딕 30, Size 118mm
 - 영문: Myriad Pro Semibold, Size 59mm

△			
△			
△			
△			
△			

REV.	DATE	DESCRIPTION OF REASON	NAME


CLIENT

서울시설공단

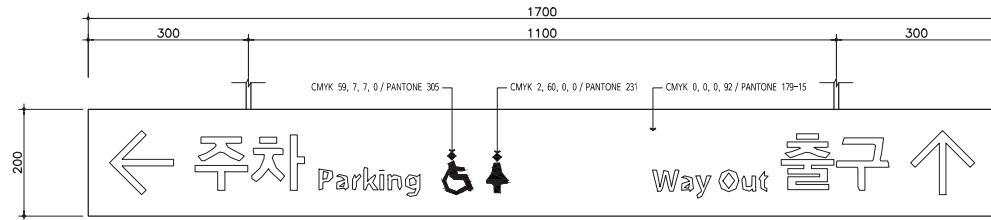
DRAWING TITLE

달대형 사인 입면 상세도 2

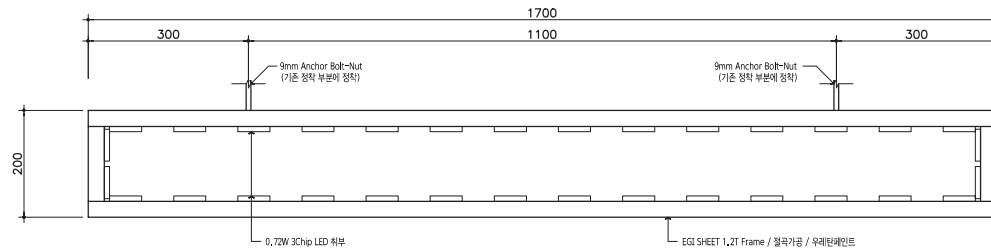
DATE ISSUED 2017. 02	APPROVED
PROJECT CODE	CHECKED
SCALE A1 = 1/5, A3 = 1/10	DESIGNED
SHEET NO.	DRAWN
DRAWING NO.	REV.



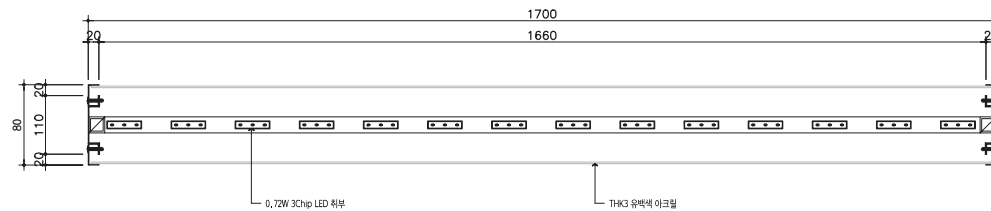
1 TOP VIEW
SCALE : A1 = 1/20
A3 = 1/40



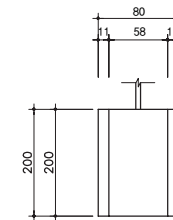
2 FRONT VIEW
SCALE : A1 = 1/10
A3 = 1/20



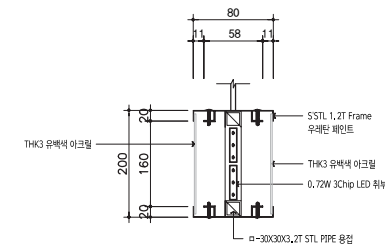
3 정면도
SCALE : A1 = 1/ 5
A3 = 1/10



4 단면도 1
SCALE : A1 = 1/ 5
A3 = 1/10



5 SIDE VIEW
SCALE : A1 = 1/ 5
A3 = 1/10



6 단면도 2
SCALE : A1 = 1/ 5
A3 = 1/10

PROJECT TITLE

공영주차장
디자인개선사업

YNP
Progressive Architecture Design Studio
와이엔피디자인건축사사무소
서울시 관악구 신사로 110, 2층
TEL. 070 4151 3276 FAX. 02 6008 6080

NOTE.

- 상이한 부분은 다재인 가이드라인에 따른다
- 달대형 사인
 - 규격: 1700(W) X 200(H)
 - 한글: 용고딕 340, Size 18mm
 - 영문: Myriad Pro Semibold, Size 59mm

△			
△			
△			
△			
△			
△			

REV.	DATE	DESCRIPTION OF REASON	NAME

CLIENT

서울시설공단

DRAWING TITLE

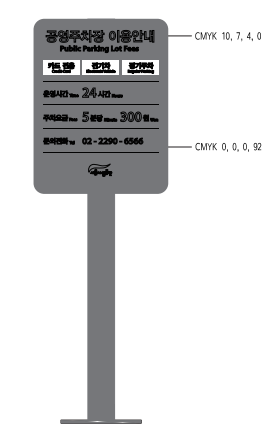
달대형 사인 상세도

DATE ISSUED 2017. 02	APPROVED
PROJECT CODE	CHECKED
SCALE A1 = 1/5, A3 = 1/10	DESIGNED
SHEET NO.	DRAWN

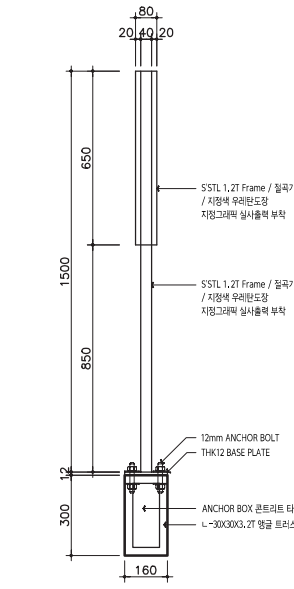
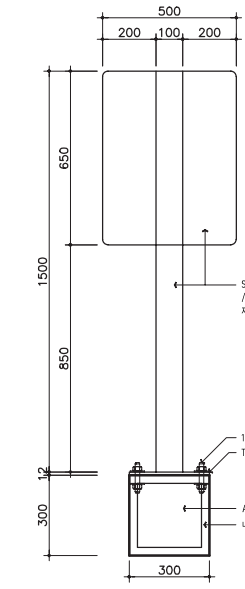
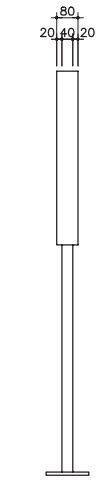
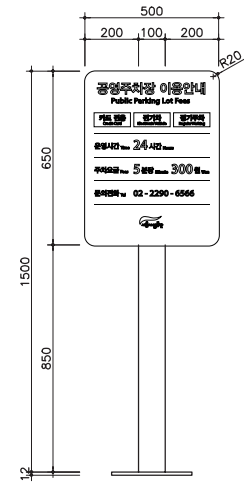
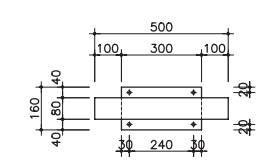
DRAWING NO. REV.

A - 608

NOTE.
 1. 상이한 부분은 디자인 가이드라인에 따른다
 2. 이물 인쇄단 (평면/간이형)
 - 규격 : 500(W) X 90(D) X 1500(H)
 - 윤곽치 30 / Myriad Pro Semibold
 3. 장애인전용 주차구역 표지
 - 규격 : 700(W) X 600(H)
 - 한글 : 타이틀 (윤곽치 30)
 상세내용 (윤곽치 30)
 - 장애인전용 주차구역 표시 (연체자의 규격은
 키를 0, 70, 체중 0,6kg로 하고,
 차에서 표지판까지의 높이는 1.5m로 한다.
 [장애인편의증진법 4-디-(2)-(가)]



CMYK 10, 7, 4, 0
 CMYK 0, 0, 0, 92



1 **IMAGE 1**
 SCALE : A1 = 1/20
 A3 = 1/40

2 **TOP VIEW**
 SCALE : A1 = 1/20
 A3 = 1/40


3 **정면도**
 SCALE : A1 = 1/20
 A3 = 1/40

4 **측면도**
 SCALE : A1 = 1/20
 A3 = 1/40

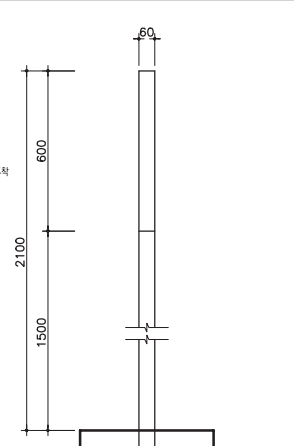
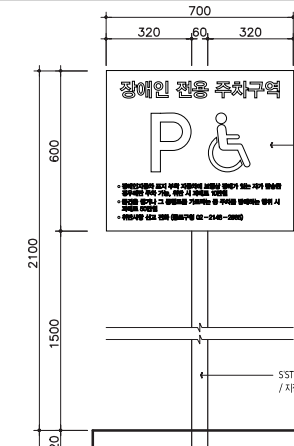
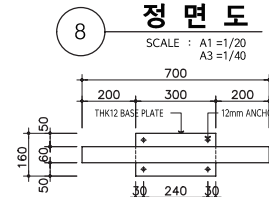
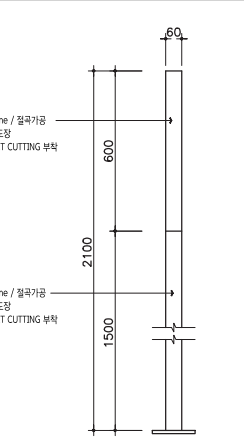
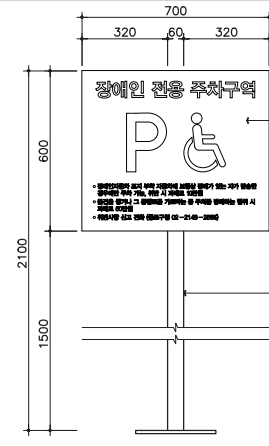
5 **단면도 1**
 SCALE : A1 = 1/20
 A3 = 1/40

6 **단면도 1**
 SCALE : A1 = 1/20
 A3 = 1/40

1 이용 안내판 (평면/간이형)



CMYK 100, 30, 0, 0



7 **IMAGE 1**
 SCALE : A1 = 1/20
 A3 = 1/40

10 **TOP VIEW**
 SCALE : A1 = 1/20
 A3 = 1/40

8 **정면도**
 SCALE : A1 = 1/20
 A3 = 1/40

9 **측면도**
 SCALE : A1 = 1/20
 A3 = 1/40

11 **정면도**
 SCALE : A1 = 1/20
 A3 = 1/40

12 **측면도**
 SCALE : A1 = 1/20
 A3 = 1/40

2 장애인전용 주차구역 표지 (기존 콘크리트면 고정 Type)

2 장애인전용 주차구역 표지 (기초 Type)

REV.	DATE	DESCRIPTION OF REASON	NAME

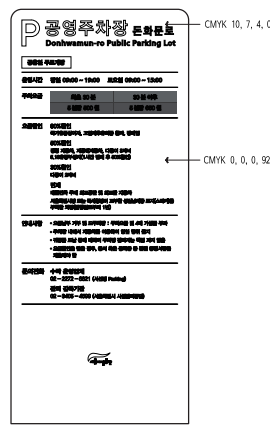
CLIENT
서울시설공단

DRAWING TITLE
**이용 안내판 (평면/간이형)
 장애인전용 주차구역 표지**

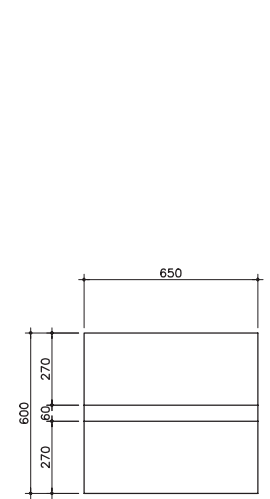
DATE ISSUED	APPROVED
2017, 02	
PROJECT CODE	CHECKED
SCALE	DESIGNED
A1 = 1/10, A3 = 1/20	
SHEET NO.	DRAWN

DRAWING NO.	REV.

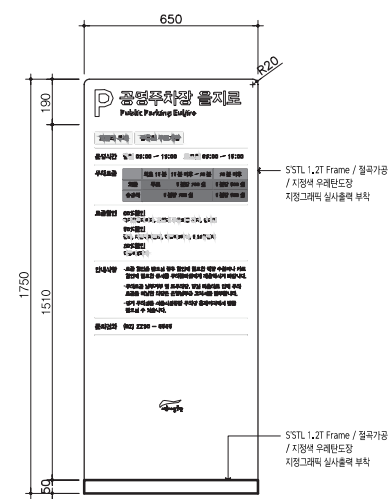
NOTE.
 1. 상이한 부분은 디자인 가이드라인에 따른다.
 2. 이용 안내판 (노상, 노외/소형)
 - 규격 : 650(W) X 60(D) X 1550(H)
 - 타이틀 : 윤고딕 360 / Myriad Pro Semibold
 3. 이용 안내판 (노상, 노외/소형)
 - 규격 : 500(W) X 2100(H)
 - 타이틀 : 윤고딕 340 / Myriad Pro Semibold



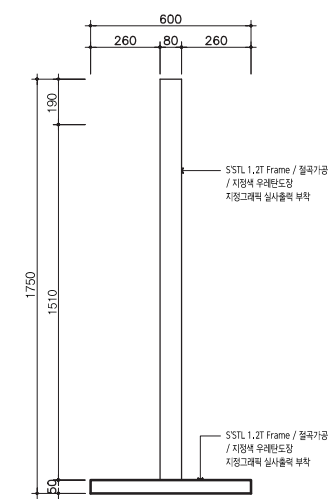
1 **IMAGE**
 SCALE : A1 = 1/20
 A3 = 1/40



1 **TOP VIEW**
 SCALE : A1 = 1/20
 A3 = 1/40




1 **정면도**
 SCALE : A1 = 1/20
 A3 = 1/40

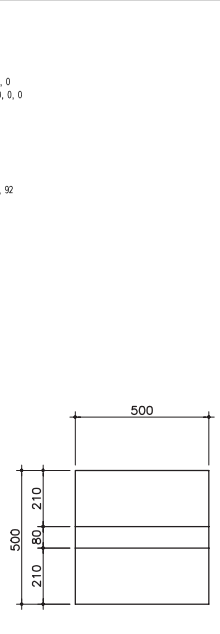


1 **측면도**
 SCALE : A1 = 1/20
 A3 = 1/40

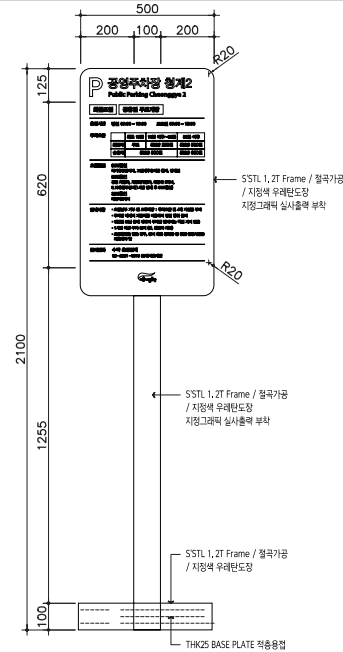
1 이용 안내판 (노상, 노외/대형)



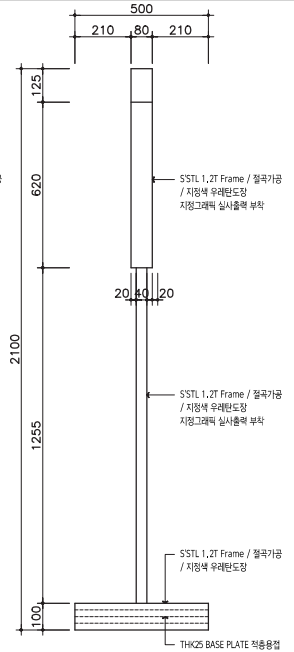
1 **IMAGE**
 SCALE : A1 = 1/20
 A3 = 1/40



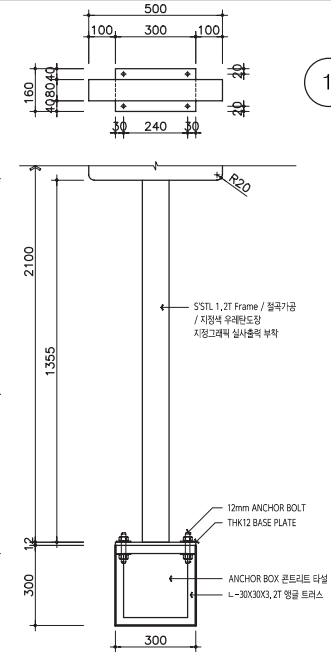
1 **TOP VIEW**
 SCALE : A1 = 1/20
 A3 = 1/40



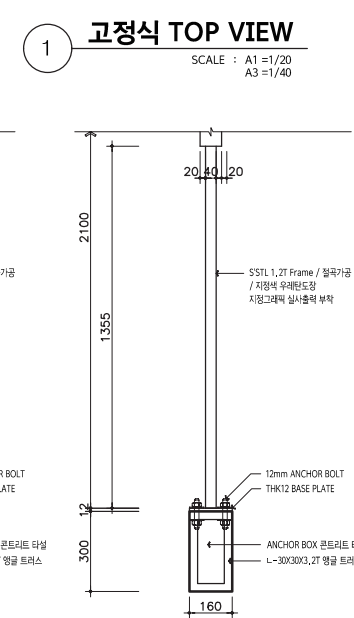
1 **정면도**
 SCALE : A1 = 1/20
 A3 = 1/40



1 **측면도**
 SCALE : A1 = 1/20
 A3 = 1/40



1 **고정식 단면도 1**
 SCALE : A1 = 1/20
 A3 = 1/40



1 **고정식 단면도 2**
 SCALE : A1 = 1/20
 A3 = 1/40


1 **고정식 TOP VIEW**
 SCALE : A1 = 1/20
 A3 = 1/40

2 이용 안내판 (노상, 노외/소형)

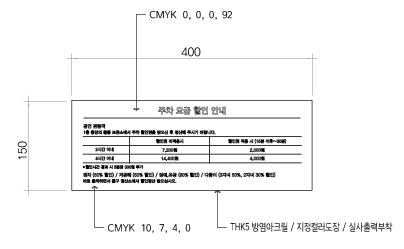
△			
△			
△			
△			
△			
REV.	DATE	DESCRIPTION OF REASON	NAME
CLIENT			
서울시설공단			
DRAWING TITLE			
노상, 노외 안내사인			
DATE ISSUED	APPROVED		
2017, 02			
PROJECT CODE	CHECKED		
SCALE	DESIGNED		
A1 = 1/10, A3 = 1/20			
SHEET NO.	DRAWN		
DRAWING NO.	REV.		

PROJECT TITLE
**공영주차장
 디자인개선사업**

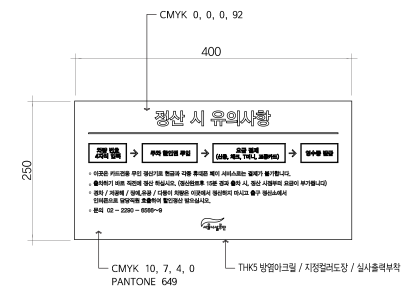
NOTE.
 1. 상이한 부분은 디자인 가이드라인에 따른다



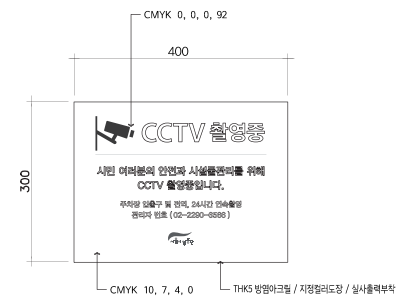
- 부착위치 : B2 ELEV. HALL 엘리베이터와 엘리베이터 사이 벽 중앙
 - 규격 : 500(W) X 750(H)
 - 한글 : 윤고딕 340
 - 영문 : Myriad Pro Semibold



- 부착위치 : B2 ELEV. HALL 주차요금 정산기 하단 중앙 (1면)
 - 규격 : 400(W) X 150(H)
 - 한글 : 윤고딕 340
 - 영문 : Myriad Pro Semibold



- 부착위치 : B2 ELEV. HALL 주차요금 정산기 상단 중앙 (1면)
 - 규격 : 400(W) X 250(H)
 - 한글 : 윤고딕 340 / Myriad Pro Semibold



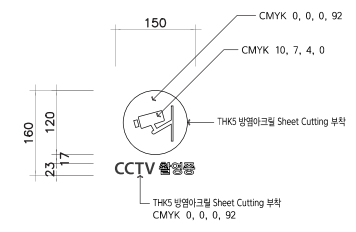
- 규격 : 400(W) X 300(H)
 - 한글 : 윤고딕 340 / Myriad Pro Semibold

1 이용 안내판(평면/상세형)

2 주차 요금 할인 안내서인

3 정산시 유의사항 안내서인

4 CCTV 촬영중 안내판 (출입구)



- 규격 : 150(W) X 160(H)
 - 한글 : 윤고딕 340 / Myriad Pro Semibold

5 CCTV 촬영중 (기둥)



- 규격 : 1500(W) X 750(H)
 - 한글 : 신돌고딕 BOLD / 17mm, 100mm
 - 영문 : Helvetica Medium

6 도로 이정표

REV.	DATE	DESCRIPTION OF REASON	NAME

CLIENT
서울시설공단

DRAWING TITLE
안내서인 1

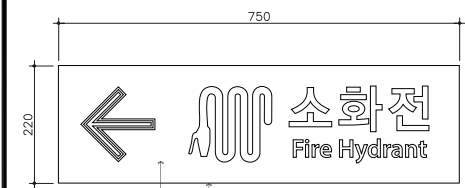
DATE ISSUED 2017. 02	APPROVED
PROJECT CODE	CHECKED
SCALE A1 = 1/5, A3 = 1/10	DESIGNED
SHEET NO.	DRAWN

DRAWING NO. REV.

PROJECT TITLE
**공영주차장
 디자인개선사업**

NOTE.
 1. 상이한 부분은 디자인 가이드라인에 따른다

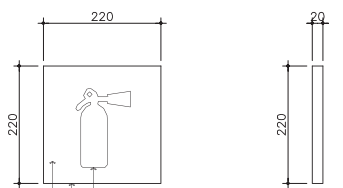
- CMYK 0, 0, 0, 92
- CMYK 10, 7, 4, 0
- CMYK 100, 30, 0, 0
- CMYK 0, 100, 100, 5
- CMYK 93, 7, 94, 1



지정그래픽 색상시트 실사출력부착
 CMYK 0, 100, 100, 5

- 규격 : 750(W) X 220(H)
 - 축광
 - 한글 : 윤고딕 340
 - 영문 : Myriad Pro Semibold

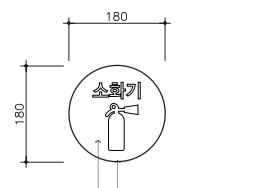
1 소화전 사인



지정그래픽 축광시트 Sheet Cutting 부착
 EGT SHEET 1.2T Frame / 질막가공
 CMYK 0, 100, 100, 5

- 규격 : 220(W) X 220(H)
 - 축광
 - 한글 : 윤고딕 340
 - 영문 : Myriad Pro Semibold

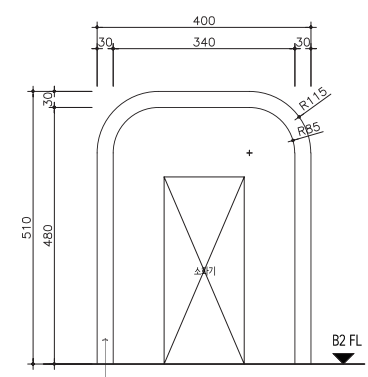
2 소화기 사인 (기동 벽면 동출사인)



지정그래픽 축광시트 실사출력부착
 CMYK 0, 100, 100, 5

- 규격 : 180(W) X 180(H)
 - 축광
 - 한글 : 윤고딕 340 / 소화기 42mm
 - 기동, 벽면 소화기 상단 부착

3 소화기 (기동 벽면 표시)



지정그래픽 축광시트 Sheet Cutting 부착
 CMYK 0, 100, 100, 5

- 규격 : 400(W) X 510(H)
 - 축광
 - 기동, 벽면 하단 부착

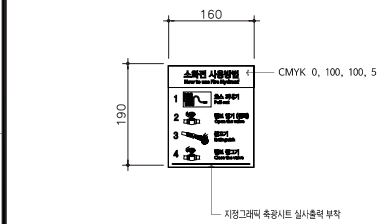
4 소화기 표시 (기동 벽면 표시)

REV.	DATE	DESCRIPTION OF REASON	NAME

CLIENT
서울시설공단

DRAWING TITLE
안내사인 2

DATE ISSUED 2017, 02	APPROVED
PROJECT CODE	CHECKED
SCALE A1 = 1/5, A3 = 1/10	DESIGNED
SHEET NO.	DRAWN
DRAWING NO.	REV.

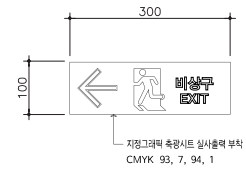


CMYK 0, 100, 100, 5

지정그래픽 축광시트 실사출력부착

- 규격 : 160(W) X 190(H)
 - 한글 : 윤고딕 340 / 타이틀 16mm, 설명 10mm
 - 영문 : Myriad Pro Semibold / 타이틀 10mm, 설명 8.1mm

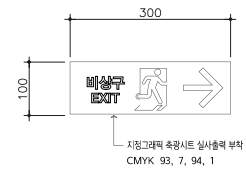
5 소화전 사용방법 안내 (소화전 좌측상단)



지정그래픽 축광시트 실사출력부착
 CMYK 93, 7, 94, 1

- 규격 : 300(W) X 100(H)
 - 축광
 - 서울형 공공안내 그림표지 가이드 사용

6 비상구 안내 (벽면)



지정그래픽 축광시트 실사출력부착
 CMYK 93, 7, 94, 1

서울시 공영주차장 디자인 가이드라인

SEOUL PUBLIC PARKING LOT DESIGN GUIDELINES

발행인 (재)서울디자인재단
발행처 이근
발행부서 (재)서울디자인재단 디자인사업팀
발행일자 2018. 01

연구진 **서울디자인재단**
최구환 상생본부 본부장
안재선 디자인사업팀 팀장
송재명 디자인사업팀 책임
이하림 디자인사업팀 선임
박세라 (전)디자인사업팀 선임
남지수 (전)디자인사업팀 선임

자문 장영호 팀장 서울시 공공디자인팀
김성곤 교수 서울시립대학교
김승현 책임과장 노루페인트색채연구소
서미란 대표 디자인그룹 메카
이은실 교수 서울과학기술대학교
최성호 교수 한양사이버대학교
황지연 소장 조예디자인

서울시

이병수 과장 서울시 주차계획과
김인호 팀장 서울시 주차계획과 주차 관리팀

서울시설공단

박호영 교통사업본부 본부장
이효재 (전)교통사업본부 본부장
전기성 주차시설운영처 처장
손염기 시설팀 팀장
백승권 시설팀 부장
남기남 시설팀 대리
이상희 시설팀 대리

더디엔에이(주)

민영삼 대표
손지택 실장
이미진 실장
조혜선 팀장
문수진 차장
천상희 연구원
김소은 연구원

※ 본 가이드라인에 수록되어 있는 모든 글과 사진의 무단 복제 및 재편집, 출판, 상업적 활용을 금지하고 있습니다. 활용 시 재단과의 사전 동의가 필요합니다.

©서울디자인재단
ISBN : 979-11-88219-12-4



