

2023년 국민정책디자인 우수과제 국민 온라인심사 안내

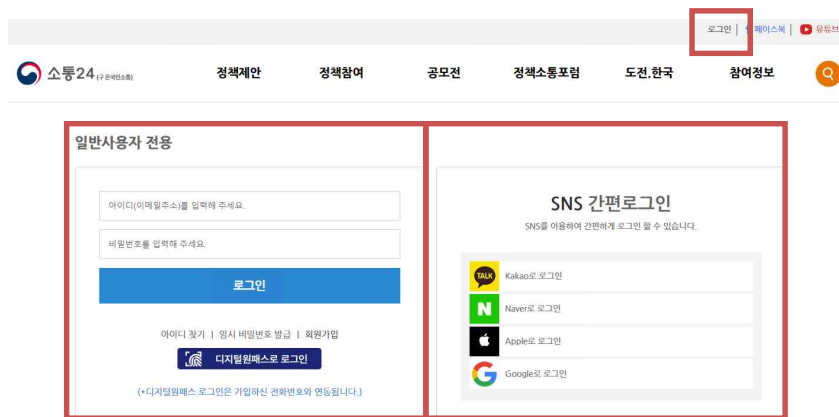
□ 국민 온라인심사 개요

- 심사기간 : '23. 11. 3.(금) ~ 11.10.(금)
- 심사대상 : 1차 서면심사를 통과한 37개 과제(붙임 참조)
- 심사참여 : 국민 누구나 참여 가능
- 심사방법 : 소통24 홈페이지(sotong.go.kr)에서 과제별 첨부파일 및 영상을 확인 후 과제 선정 투표

※ 국민 온라인심사와 발표심사 결과를 토대로 23개 우수과제 선정(장관표창 이상 수여) 예정이며, 상위과제(10개 내외)의 경우 성과공유대회 시 최종심사 실시(기관별 발표)

□ 세부 심사(투표)방법

① 회원가입 및 로그인



○ 플랫폼 회원가입을 통한 로그인

- 휴대폰 인증 필요
- 공인인증서 불필요

* 기존 플랫폼 가입자 회원가입 절차없이 바로 로그인

○ 기존 가입된 포털 및 SNS 계정을 통한 로그인

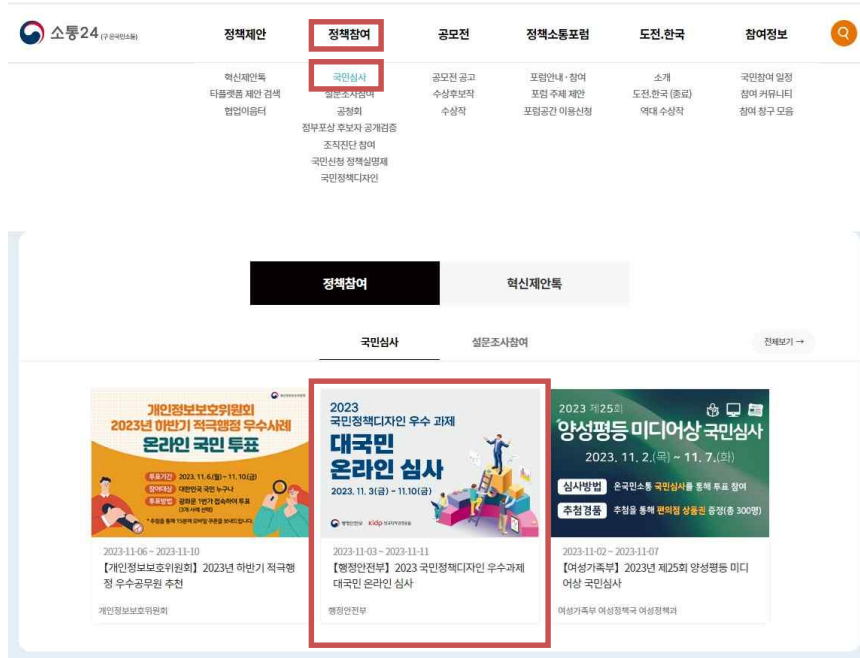
- 다음카카오, 네이버, 페이스북, 구글 계정

○ 디지털원패스 계정으로 로그인

- 회원가입시 휴대폰, 신용카드, 아이핀 중 택 1 본인인증 필요
- <http://onepass.go.kr>

② [2023 국민정책디자인 우수과제 대국민 온라인심사] 페이지 이동

※예시화면(설명을 위한 이미지이며, 실제 페이지와는 차이가 있음)



- 1) 상단메뉴 [정책참여] 마우스 오버 후 [국민심사] 클릭
- 2) [2023 국민정책디자인 우수과제 대국민 온라인 심사] 클릭하여 해당 페이지로 이동

※ 국민정책디자인 온라인심사 배너는 11.3.(금) 부터 활성화 예정

③ 온라인심사 참여가이드 확인 및 후보과제목록 페이지 이동

※예시화면(설명을 위한 이미지이며, 실제 페이지와는 차이가 있음)



- 1) 온라인심사 개요의 투표참여방법 확인
- 2) 투표하기 버튼을 클릭하여 후보과제 목록페이지로 이동

④ 과제내용 확인 및 투표

※예시화면(설명을 위한 이미지이며, 실제 페이지와는 차이가 있음)

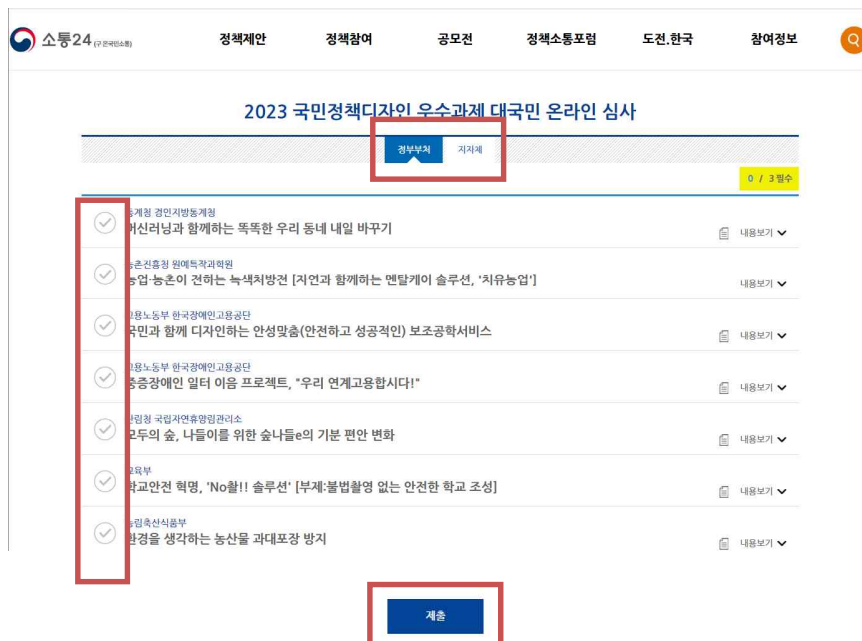


- 1) 후보과제 목록 중 우측 [내용보기]를 클릭하여 과제 세부내용 확인

※ 세부내용 구성

- 과제추진배경
- 과제세부내용 PDF 다운로드
- 과제소개영상 및 이미지 (제출기관만)

※예시화면(설명을 위한 이미지이며, 실제 페이지와는 차이가 있음)



- 1) 후보과제 목록 중 투표하고자 하는 3개 후보 과제의 좌측 [체크]란 클릭

- 2) [정부부처] 3개 체크 후 [지자체] 과제 3개 체크

- 2) 체크를 마쳤으면 아래 [제출] 버튼 클릭

